

TÁJÉKOZTATÓ

a Magyarországon 2011 első félévében megrendezett nemzetközi rendezvényekről

A Magyar Turizmus Zrt. Magyar Kongresszusi Irodája 2011 első félévére vonatkozóan is elkészítette statisztikai elemzését¹ a hazai hivatásturisztikai piac alakulásáról. Partnereink által szolgáltatott információk alapján, 2011 első félévében összesen 212 nemzetközi konferencia² megrendezésére került sor Magyarországon, amelyeken több mint 56.600 fő vett részt. Országsszerte összesen 803 napon zajlottak nemzetközi konferenciák, melyek résztvevőinek száma átlagosan meghaladta a 267 főt, átlagos időtartamuk 3,8 nap volt.

A 2011. I. félévére vonatkozó kérdőívet a Magyar Kongresszusi Iroda folyamatosan bővülő partnerlistáján szereplő 383 partnerének küldte ki, a visszaküldési arány 53,7% volt.

A 2011 áprilisától júniusáig tartó időszak eredményei az I. negyedévhez képest kiemelkedő eredményeket hoztak

- a nemzetközi konferenciák számának növekedésében,
- a nemzetközi konferenciákon résztvevők számában,
- a nemzetközi konferenciákon résztvevők átlagos számában,
- a nemzetközi konferenciákon résztvevő nemzetek átlagos számában,
- a nemzetközi konferenciák összesített napjainak számában,
- a nemzetközi konferenciákhoz kapcsolódó kiállítások számában és átlagos területükben
- nemzetközi konferenciákon résztvevő külföldiek arányában. (1. táblázat)

1. táblázat: 2011. I. és II. negyedének jellemző mutatói

	2011. I. negyedév	2011. II. negyedév
Nemzetközi konferenciák száma	89 db	123 db
Nemzetközi konferenciákon résztvevők száma	17.775 fő	38.472 fő
Nemzetközi konferenciákon résztvevők átlagos száma	198 fő	313 fő
Nemzetközi konferenciákon résztvevő nemzetek átlagos száma	13	14
Nemzetközi konferenciák összesített napjainak száma	294 nap	508 nap
Nemzetközi konferenciák hoz kapcsolódó kiállítások száma	14 db	31 db
Nemzetközi konferenciákhoz kapcsolódó kiállítások átlagos területe	256 m ²	899 m ²
Nemzetközi konferenciákon résztvevő külföldiek aránya	84,20%	84,90%

Forrás: Magyar Kongresszusi Iroda

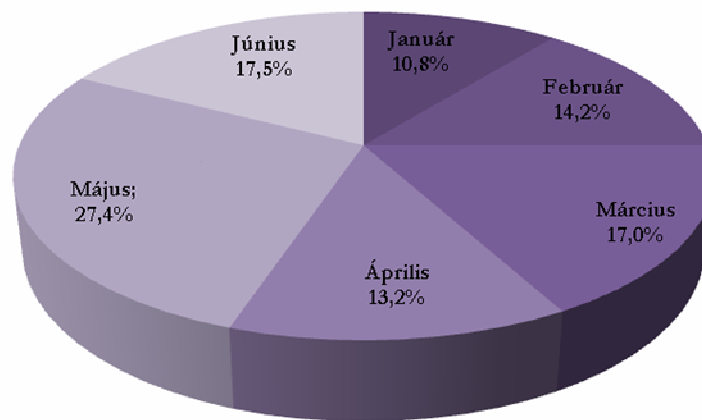
¹ A Magyar Turizmus Zrt. 2001 óta negyedéves gyakorisággal gyűjt és dolgoz fel adatokat a magyarországi konferenciaturizmusról, több száz szolgáltató segítségével.

² Az ICCA nemzetközi szervezet kritériumai alapján nemzetközi konferenciának tekintjük a minimum 50 fő és minimum három nemzet részvételével lebonyolított rendezvényt.

A 2009. és 2010. I. féléves adataihoz hasonlóan, 2011 első negyedére is a folyamatos emelkedés volt jellemző, ezt követően áprilisban némi visszaesés történt. 2011 eddigi legsikeresebb hónapja május volt: 58 rendezvény zajlott az országban, mely az összes konferencia 27,4%-át jelenti. A nyár első hónapja mintegy 9,9 százalékponttal maradt le a „konferenciák hónapja” címről. Az év első hat hónapjában megrendezésre került nemzetközi konferenciák száma 32%-os növekedést eredményezett 2010 hasonló időszakához képest. Az elmúlt évek számai biztatóan emelkedtek, megközelítve ezzel a 2008-as adatokat.

Az alábbi grafikon bemutatja a rendezvények időbeni megoszlását 2011 első félévében, míg a 2. táblázat az elmúlt három év I. féléves adatait veti össze a vizsgált időszakkal.

1. ábra: A nemzetközi konferenciák időbeni eloszlása, 2011. I. félév



Forrás: Magyar Kongresszusi Iroda

2. táblázat: A nemzetközi konferenciák időbeni eloszlása, 2008 - 2011. I. félév

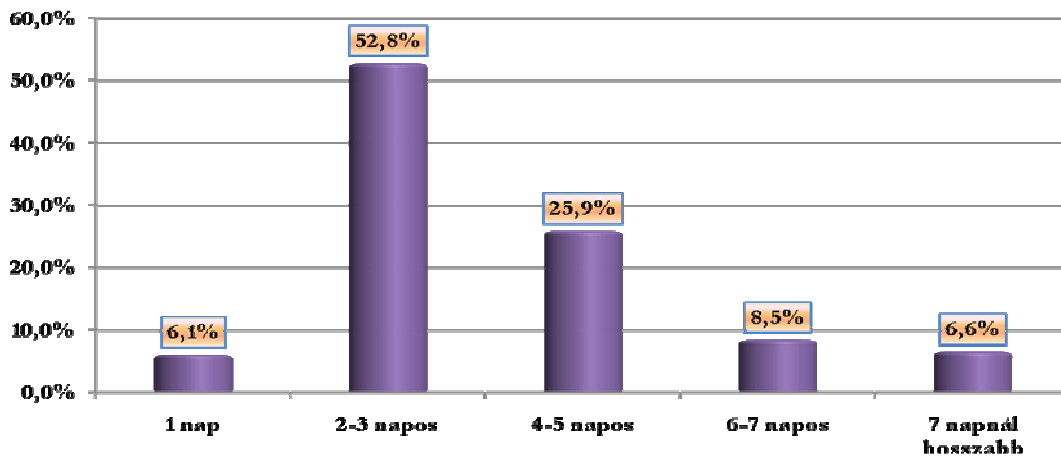
	2008. I. félév	2009. I. félév	2010. I. félév	2011. I. félév
Január	14	11	14	23
Február	37	8	18	30
Március	29	28	34	36
Április	60	20	40	28
Május	56	22	38	58
Június	45	29	16	37
Összesen	241	118	160	212

Forrás: Magyar Kongresszusi Iroda

A vizsgált időszakban összesen 803 napnyi nemzetközi konferencia zajlott Magyarországon, átlagos időtartamuk 3,8 nap volt. Nemzetközileg is érvényes tendencia az átlagos időtartam folyamatos csökkenése (2010. I. félév: 4,3 nap).

Az esetek több mint felénél (52,8%) a konferenciák két vagy három napig tartottak, de jelentős százalékkal bírt a 4-5 napos (25,9%) rendezvények száma is. A 6-7 napos rendezvények aránya 8,5% volt, míg 7 napnál hosszabb rendezvényre 14 alkalommal került sor az elmúlt félév során. (2. ábra)

**2. ábra: A nemzetközi konferenciák időtartama
2011. I. félév**



Forrás: Magyar Kongresszusi Iroda

A hivatásturisztikai piac szerkezetét tekintve erősen Budapest központú. Az elmúlt években épült ugyan egy-egy nagyobb létszám befogadására is alkalmas vidéki konferenciaközpont (Debrecen – Kölcsey Központ, Sopron – Liszt Ferenc Konferencia és Kulturális Központ, Pécs – Kodály Központ), azonban a korábbi évek tendenciáját követve 2011 első félévében is Budapesten került megrendezésre a legtöbb nemzetközi konferencia (72,6%). A fővárost Gödöllő (7,5%) követi, melyben igen jelentős szerepet játszik Magyarország első féléves EU-elnöksége. Gödöllőt, holtversenyben Szeged (2,8%) Pécs (2,8%) és Debrecen (2,8%) követi, valamint további konferenciavárosok között szerepel még Sárvár, Sopron, Eger, Esztergom és Balaton-parti települések is.

A konferenciák és kiállítások helyszínének vizsgálatakor egyértelműen kiderül, hogy bár továbbra is a szállodákban megrendezésre került konferenciák száma a legmagasabb, megőrizve ezzel vezető pozíciójukat, azonban januártól júniusig a fennmaradó rendezvények 10,8%-át már kongresszusi központokban, míg 6,6%-át egyetemeken és tudományos intézetekben tartották. Ez az arány a kongresszusi központok esetében több mint 3%-os növekedést mutat 2010 azonos időszakához képest, míg az egyetemeken 2008 óta (2009 kivételével) egyenletes és folyamatos emelkedés tapasztalható. A rendezvények közel 12%-át kastélyok és múzeumok látták vendégül, elsősorban Magyarország soros EU-elnöksége okán a Gödöllői Királyi Kastélyban. (3. táblázat)

3. táblázat: A nemzetközi konferenciák megoszlása a helyszín típusa alapján, 2008-2011. I. félév

Helyszín jellege	2008. I. félév		2009. I. félév		2010. I. félév		2011. I. félév	
	Konferenciák száma	Megoszlás	Konferenciák száma	Megoszlás	Konferenciák száma	Megoszlás	Konferenciák száma	Megoszlás
Kongresszusi központ	38	15,8%	12	10,2%	12	7,5%	23	10,8%
Szálloda	183	75,9%	94	79,6%	135	84,4%	150	70,8%
Egyetem/ tudományos intézet	9	3,7%	4	3,4%	7	4,4%	14	6,6%
Egyéb	11	4,6%	8	6,8%	6	3,8%	25	11,8%
Összesen	241	100%	118	100%	160	100%	212	100%

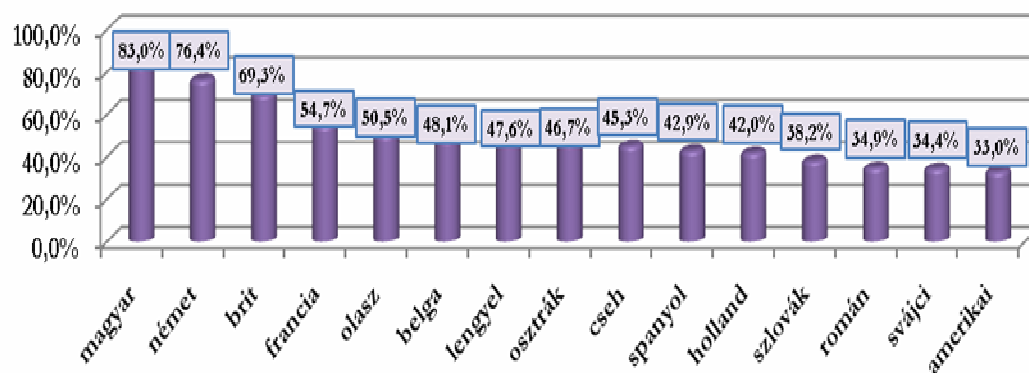
Forrás: Magyar Kongresszusi Iroda

Az év első felében lezajlott 212 nemzetközi konferencián több, mint 56.600 fő vett részt. A résztvevők 84,2%-a érkezett külföldről, míg 15,8%-uk magyar volt. Januártól júniusig 36 alkalommal tartottak nemzetközi konferenciát magyar résztvevő nélkül. Egy-egy nemzetközi rendezvényen átlagosan 14 ország képviseltette magát.

A korábbi évekhez hasonlóan a magyarokon kívül továbbra is Németországból (76,4%), Nagy-Britanniából (69,3%) és Franciaországból (54,7%) érkeztek leggyakrabban hazánkba nemzetközi konferenciákra.

A középmezőny nemzetei – olasz, belga, lengyel, osztrák, cseh, spanyol és holland - közel azonos gyakorisággal képviseltették magukat a nemzetközi konferenciákon. (3. ábra)

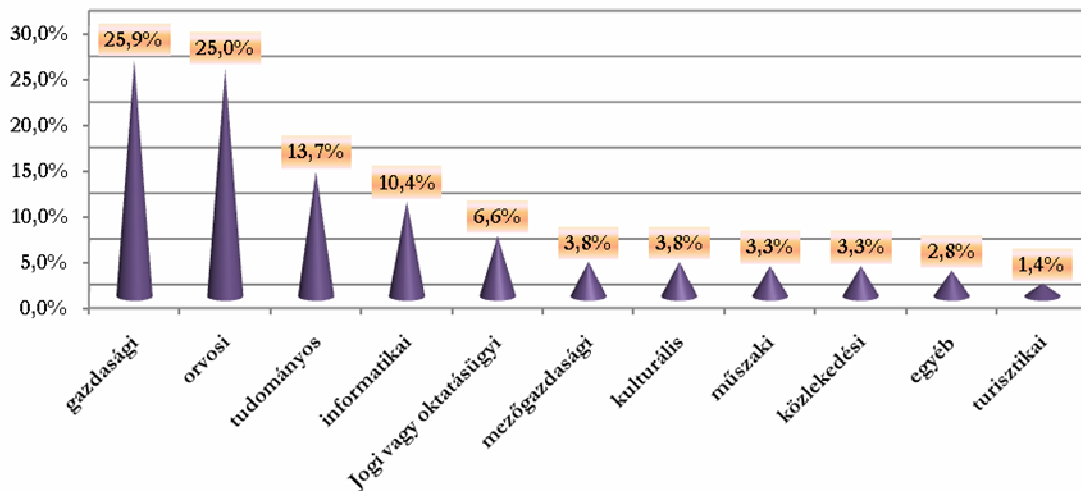
3. ábra: A nemzetközi konferenciákon résztvevő nemzetek gyakorisága (2011. I. félév)



Forrás: Magyar Kongresszusi Iroda

A nemzetközi konferenciák típusát tekintve a gazdasági (25,9%) és az orvosi (25,0%) témájú konferenciák száma a legmagasabb, illetve jelentős százalékot képviselnek a tudományos (13,7%), az informatikai (10,4%) és a jogi (6,6%) témakörök is. (4. ábra)

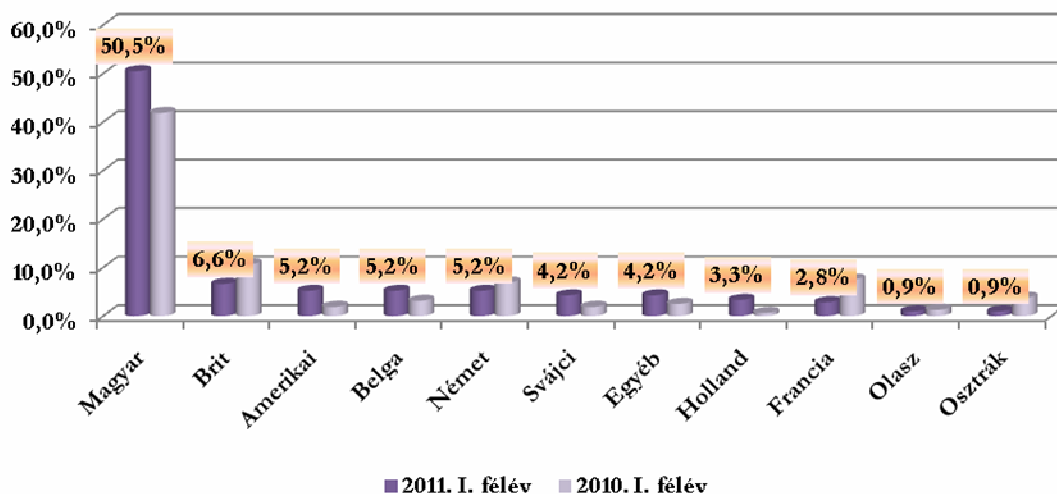
4. ábra: Nemzetközi konferenciák téma szerinti megoszlása
(2011. I. félév)



Forrás: Magyar Kongresszusi Iroda

A Magyarországon zajlott nemzetközi konferenciák megrendelőinek nemzetiségi vizsgálata azt mutatja, hogy a megrendelők legalább fele magyar. Ez 8,6%-kal magasabb eredmény 2010 hasonló időszakához képest. Az 5. ábrán szereplő nemzetek közül a belga, az amerikai, a svájci és holland megrendelők aránya mutat lényeges növekedést, míg a többi nemzet esetében visszaesésről beszélhetünk. (5. ábra)

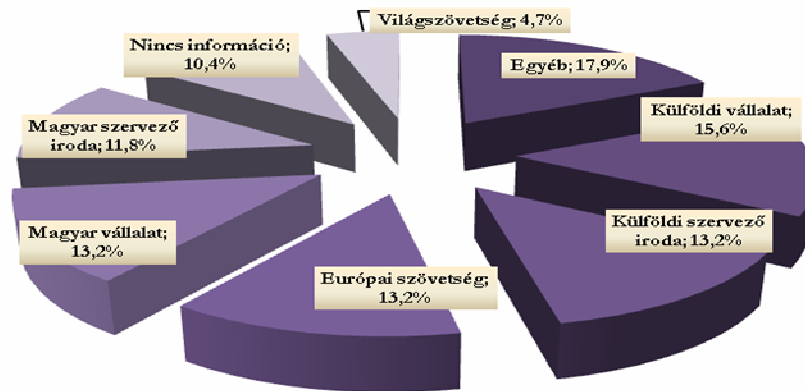
5. ábra: A nemzetközi konferenciák megrendelőinek nemzetisége (2011. I. félév)



Forrás: Magyar Kongresszusi Iroda

A nemzetközi konferenciák megrendelői között legnagyobb százalékban külföldi cégeket (15,6%) találunk. A külföldi szervező irodák (13,6%), a magyar vállalatok (13,2%) és az európai szövetségek (13,2%) aránya szinte teljesen megegyezik egymással. Ezen kívül 17,9%-ban érkeztek még megrendelések különböző alapítványoktól, egyesületektől, oktatási és költségvetési intézményektől is. (6. ábra)

6. ábra: A nemzetközi konferenciák megrendelőinek típusai (2011. I. félév)



Forrás: Magyar Kongresszusi Iroda

Az év első felében összesen 45 alkalommal kapcsolódott kiállítás a nemzetközi konferenciákhoz, mely a 212 nemzetközi rendezvény esetében 21,2%-os arányt jelent. Az összes nettó kiállítói terület 30.852 m² volt, átlagos területük pedig 686 m².

4. táblázat: Tények röviden: 2008- 2011. I. félévének viszonylatában

	2008. I. félév	2009. I. félév	2010. I. félév	2011. I. félév
Partnerek által visszaküldött kérdőívek aránya	64,6%	49,9%	60,3%	53,7%
Nemzetközi konferenciák száma	241 db	118 db	160 db	213 db
Nemzetközi konferenciák résztvevőinek száma	36.200 fő	24.400 fő	43.000 fő	56.647 fő
Nemzetközi konferenciák résztvevőinek száma átlagosan	162 fő	207 fő	269 fő	265 fő
Nemzetközi konferenciák átlagos időtartama	3,5 nap	3,4 nap	4,3 nap	3,8 nap
Nemzetközi konferenciákon résztvevő külföldiek aránya	75,5%	79,5%	84,9%	84,2%
Nemzetközi konferenciákon résztvevő nemzetek átlagos száma	10	11	12	14

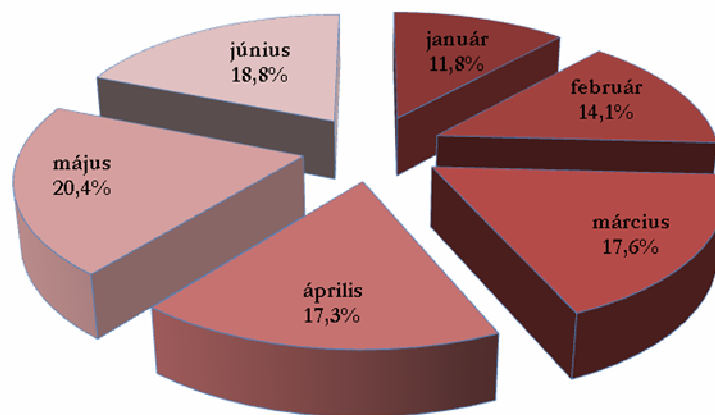
Forrás: Magyar Kongresszusi Iroda

Egyéb rendezvények

A nemzetközi konferenciákra vonatkozó kritériumoknak nem felelnek meg, azonban a hazai konferenciaturizmus jelentős részét teszik ki az egyéb rendezvények. A Magyar Kongresszusi Iroda ebbe a kategóriába sorolja az 50 főnél kisebb, vagy kevesebb, mint három nemzet részvételével zajlott rendezvényeket.

2011 első félévére vonatkozóan 9.981 egyéb rendezvényről kaptunk tájékoztatást partnereinktől, amelyeken közel 442.000 fő vett részt. A legkedveltebb hónapok ebben az időszakban május és június voltak, a vizsgált időszakban összességében hónapról hónapra nőtt a rendezvények száma. (7. ábra)

7. ábra: Az egyéb rendezvények időbeni eloszlása (2011. I. félév)



Forrás: Magyar Kongresszusi Iroda

Az egyéb rendezvények száma 2009-hez képest 7,1%-kal, a múlt évhez viszonyítva 13,1%-kal emelkedett. 2011. I. félévében 6%-kal többen vettek részt az egyéb kategóriába sorolható rendezvényeken. A fenti táblázatból egyértelműen kiderül, hogy a 2008-as és 2009-es adatoktól ugyan minden tekintetben elmaradunk, de a múlt évet követően végre fellendülés tapasztalható.

Az egyéb rendezvények eloszlása a vidék szempontjából sokkal előnyösebb, mint a nemzetközi konferenciáké, mivel a szervezők 47,7%-a szívesebben választott inkább vidéki helyszínt. Ez az arány is azt a tendenciát támasztja alá, hogy a kisebb rendezvények esetében egyre nő a vidéki rendezvényhelyszínek népszerűsége (2009. 42,5%, 2010. 47,2%)

**5. táblázat: Az egyéb rendezvények és résztvevőinek száma,
2008 – 2011. I. félév**

	2008. I. félév		2009. I. félév		2010. félév		2011. I. félév	
	Rendezvények száma	Résztvevők száma	Rendezvények száma	Résztvevők száma	Rendezvények száma	Résztvevők száma	Rendezvények száma	Résztvevők száma
Január	1 139	73 308	993	56 148	1 047	59 165	1 174	56 632
Február	1 466	80 829	1 200	62 670	1 196	59 882	1 408	66 456
Március	1 534	131 185	1 384	88 397	1 451	85 456	1 755	73 862
Április	2 307	104 655	1 283	137 613	1 538	66 053	1 727	65 266
Május	2 306	110 105	3 356	146 608	1 752	73 827	2 039	91 664
Június	1 999	103 596	1 104	581 03	1 844	72 080	1 878	88 049
Összesen	10 751	603 678	9 320	549 539	8 828	416 463	9 981	441 926

A kutatás eredményeiből készített összefoglaló a www.hcb.hu oldalon, a Háttéranyagok/ Tanulmányok menüpontban található meg.

További információk:

Magyar Turizmus Zrt.
Magyar Kongresszusi Igazgatóság
Telefon: 488-8643 Fax: 488-8641
E-mail: micekutatas@itthon.hu
Internet: www.hcb.hu