

TÁJÉKOZTATÓ a Magyarországon 2011 első negyedében megrendezett nemzetközi rendezvényekről

A Magyar Kongresszusi Iroda 2011-ben is kiemelt feladatának tartja, hogy negyedévente elkészítse a hazai hivatásturisztikai piac alakulását bemutató statisztikai elemzését¹. A partnereink által rendelkezésünkre bocsátott adatok alapján elmondható, hogy 2011. első három hónapjában összesen 90 nemzetközi konferencia² megrendezésére került sor Magyarországon, amelyeken több mint 17.000 fő vett részt. A rendezvények résztvevőinek száma átlagosan 198 fő, a rendezvények átlagos időtartama 3,3 nap volt.

A 2011 első negyedévére vonatkozó kérdőívet a Magyar Kongresszusi Iroda 350 partneréhez juttatta el (202 szálloda, 108 egyéb helyszín és 40 szervező iroda). A visszaküldési arány 51% volt.

A vizsgált időszak számos ponton hozott előrelépést, illetve változást az előző év, hasonló időszakához képest:

- a nemzetközi konferenciák számának növekedésében,
- a nemzetközi konferenciákon résztvevők számában,
- a nemzetközi konferenciákon résztvevő külföldiek arányában,
- a nemzetközi konferenciákon résztvevő nemzetek átlagos számában.

1. táblázat: 2008 - 2011. I. negyedévének jellemző mutatói

	2008. I. né.	2009. I. né.	2010. I. né.	2011. I. né.
Nemzetközi konferenciák száma	80 db	46 db	66 db	90 db
Résztvevők száma	16.000 fő	12.000 fő	17.000 fő	17.775 fő
Résztvevők átlagos száma	194 fő	245 fő	257 fő	198 fő
Nemzetközi konferenciák napjai összesen	264 nap	175 nap	315 nap	294 nap
Nemzetközi konferenciák átlagos hossza	3,3 nap	3,6 nap	4,8 nap	3,3 nap
Nemzetközi konferenciákon résztvevő külföldiek aránya	85%	80,1%	83,9%	84,2%
Nemzetközi konferenciákon résztvevő nemzetek átlagos száma	10,2	9,6	11	13

Forrás: Magyar Kongresszusi Iroda

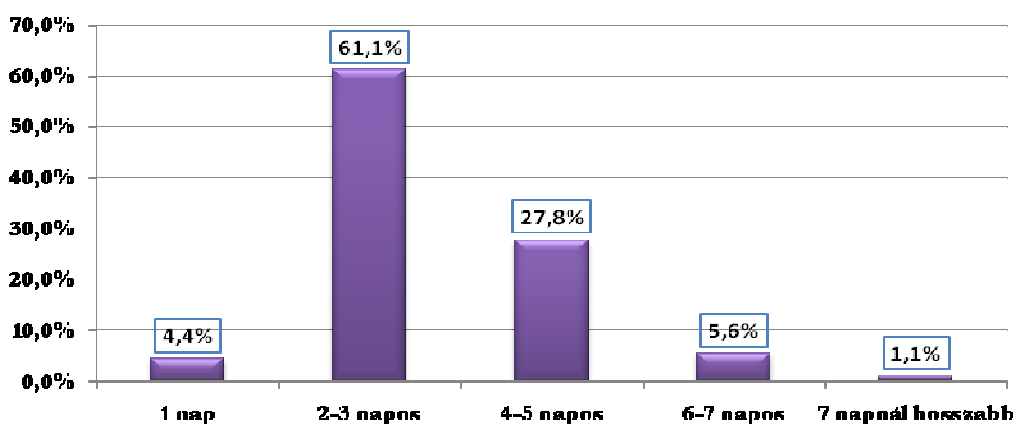
¹ A Magyar Turizmus Zrt. 2001 óta negyedéves gyakorisággal gyűjt és dolgoz fel adatokat a magyarországi konferenciaturizmusról, több száz szolgáltató segítségével.

² Az ICCA nemzetközi szervezet kritériumai alapján nemzetközi konferenciának tekintjük a minimum 50 fő és minimum három nemzet részvételével lebonyolított rendezvényt.

Az év első negyedében a Magyar Kongresszusi Iroda partnerei által szolgáltatott információk alapján **90 db, az ICCA nemzetközi szervezet kritériumainak megfelelő konferenciáról** szereztünk tudomást. Időbeni eloszlásukat tekintve, a rendezvények száma hónapról hónapra (január: 23 db, február 31 db, március 36 db) egyenletes növekedést mutat. A három hónap során, a rendezvények napjait összesítve, **294 napon** zajlott nemzetközi konferencia Magyarországon. A konferenciák átlagosan **3,3 napig** tartottak, és közel kétharmada (**61,1%**) **2-3 napig** tartott, amely azt a tényt támasztja alá, hogy bár a konferenciák száma szépen emelkedik, de a rövidebb időtartamú rendezvények a legnépszerűbbek.

Az idei év első három hónapjában a Magyarországon rendezett **nemzetközi konferenciákon több mint, 17.000 fő** vett részt, a rendezvények résztvevőinek **átlagos száma 198 fő** volt. Az elmúlt évek azonos időszakait vizsgálva, szembetűnő a nemzetközi konferenciák számának, valamint a konferenciákon résztvevő nemzetek átlagos számának jelentős növekedése.

1. ábra: A nemzetközi konferenciák időtartama (2011. I. negyedév)



Forrás: Magyar Kongresszusi Iroda

A nemzetközi konferenciák kétharmadát továbbra is **Budapesten** (66,7%) rendezték meg. Magyarország féléves EU-elnökségének köszönhetően, a vidéki települések közül **Gödöllő** (17,8%) áll az élen. Továbbra is nagy népszerűségnek örvend **Szeged** (4,4%) és **Pécs** (2,2%), de egy-egy konferenciának **Eger, Sopron, Székesfehérvár, Fehérvárcsurgó, Piliscsaba, Siófok és Zalakaros** is otthont adott.

A konferenciák legnagyobb része, 67,8%-a továbbra is **szállodákban került megrendezésre**, de arányuk több mint, 20%-os visszaesést mutat 2010 azonos időszakához képest. Folyamatosan nő az egyetemek, tudományos intézetek szerepe is, ahol egyre több alkalommal kerül sor nemzetközi konferenciák lebonyolítására (6,7%).

4,4%-uk kongresszusi központban, további 21,1%-uk egyéb helyszíneken, mint például kastélyban vagy múzeumban került megrendezésre. Bár a részesedésük csökkenő tendenciát mutat, a legtöbb esetben még mindig szállodát választanak konferencia helyszíneként. A 2. táblázat megmutatja, hogyan változott a helyszínek aránya az elmúlt négy évben.

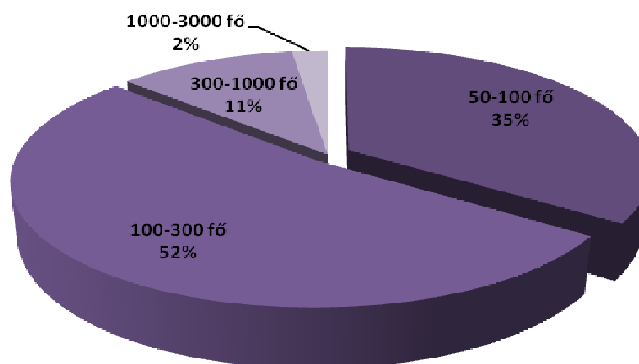
2. táblázat: A nemzetközi konferenciák megoszlása a helyszín típusa alapján
2008. I. né. – 2011. I. né. között

Helyszín jellege	Nemzetközi konferenciák megoszlása			
	2008. I. né.	2009. I. né.	2010. I. né.	2011. I. né.
Kongresszusi központ	12,5%	8,7%	9,1%	4,4%
Szálloda	78,7%	78,8%	89,4%	67,8%
Egyetem /tudományos intézet	3,8%	0%	1,5%	6,7%
Egyéb	5%	10,9%	0%	21,1%
Összesen	100%	100%	100%	100%

Forrás: Magyar Kongresszusi Iroda

A rendezvények 34,4%-a **50 és 100 fő közötti**, míg 52,2%-uk **100-300 fő közötti résztvevőszámmal** bírt. Tíz alkalommal, azaz a konferenciák 11,1%-ának esetében a vendégek száma 300-1000 fő között volt. Összesen két esetben szerveztek **1000-3000 fő részére** konferenciát 2011 első három hónapjában.

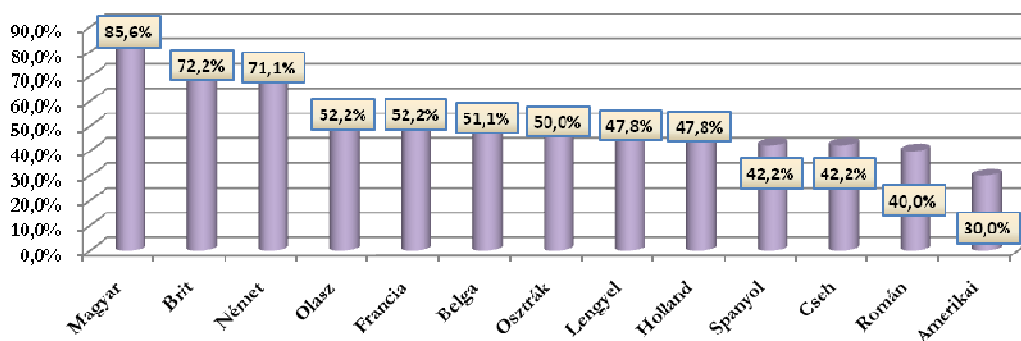
2. ábra: A nemzetközi konferenciák megoszlása a résztvevők száma alapján
(2011. I. negyedév)



Forrás: Magyar Kongresszusi Iroda

A nemzetközi konferenciák résztvevői között **84,2%-ban külföldieket**, és **15,8%-ban magyarokat** találunk. Az év első negyedében lezajlott 90 nemzetközi konferenciából 13 alkalommal egyáltalán nem volt magyar résztvevő, amely az összes konferencia 14,4%-át teszi ki. A rendezvényeken megjelenő nemzetek átlagos száma 13 volt. A 3. grafikon a hazai konferenciákon legtöbb alkalommal résztvevő nemzetek megoszlását mutatja.

3. ábra: Résztvevő nemzetek megoszlása (2011. I. negyedév)



Forrás: Magyar Kongresszusi Iroda

Az adatok elemzése során kiderül, hogy a **külföldi nemzetek közül az Egyesült Királyságból (72,2%) és Németországból (71,1%)** érkezők vettek részt a legtöbb Magyarországon megrendezésre került konferencián, akiket szinte fej-fej mellett haladva követnek az olaszok (52,2%), a franciák (52,2%) és a belgák (51,1%). Valószínűsíthetően az EU-elnökség hatásaként, a Belgiumból érkezők aránya igen erős, mintegy 13%-os növekedést mutat 2010 azonos időszakához képest.

A középmezőnyben lévő olasz, cseh, svájci, lengyel, és osztrák résztvevők közel egyforma arányban látogatták a nemzetközi konferenciákat, részvételi arányukat tekintve igen jelentős a növekedés 2009 első negyedévének eredményéhez képest. A grafikonon látható nemzeteken kívül dán, finn, norvég, orosz, és portugál vendégek is jelentősen gyarapították a Magyarországon rendezett nemzetközi konferenciák vendéglistáját.

3. táblázat: Résztvevők megoszlása nemzetiségek szerint (2011. I. negyedév)

	2008. I. negyedév	2009. I. negyedév	2010. I. negyedév	2011. I. negyedév
Magyar	72,5%	78,3%	69,7%	85,6%
Brit	45%	67,4%	66,7%	72,2%
Német	53,8%	60,9%	66,7%	71,1%
Amerikai	23,8%	32,6%	53%	30%
Francia	30%	63%	53%	52,2%
Olasz	21,3%	39%	47%	52,2%
Cseh	21,3%	30,4%	45,5%	42,2%
Svájci	8,8%	28,3%	45,5%	37,8%
Lengyel	12,5%	41,3%	43,9%	47,8%

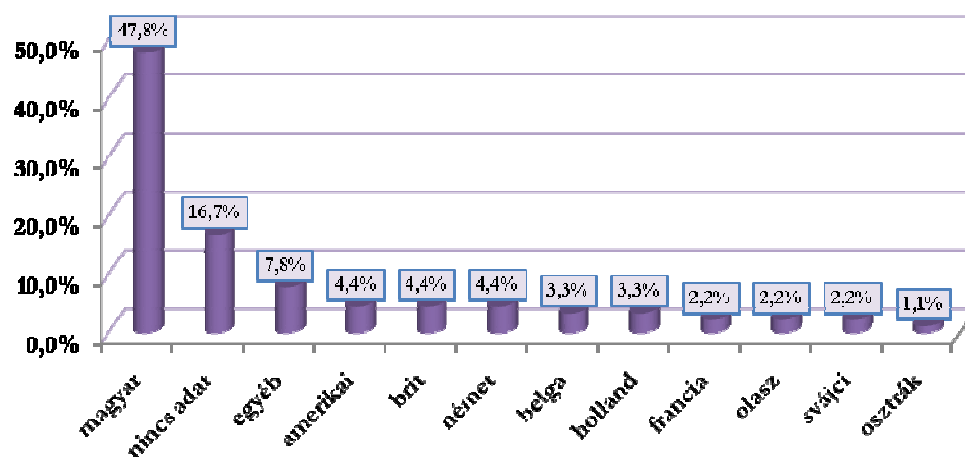
Forrás: Magyar Kongresszusi Iroda

A **rendezvények megrendelőit** tekintve a következőket állapíthatjuk meg:

- Továbbra is belföldről érkeznek a megrendelések döntő többsége.
- A külföldi megrendelők közül az amerikaiak (4,4%), a britek (4,4%) és a németek (4,4%) vannak többségben, őket 3,3%-kal Belgium és Hollandia követi, és érkeztek még további megrendelések francia, olasz, svájci és osztrák területről is.
- Svájc (2,2%) a megrendelések számával 2009 elején még a második legnagyobb megrendelő volt, 2011-ben azonban a megrendelések száma drasztikusan csökkent.

A 4. grafikon a megrendelők nemzetiségét ábrázolja.

4. ábra: A nemzetközi konferenciák megrendelőinek nemzetisége (2011. I. negyedév)

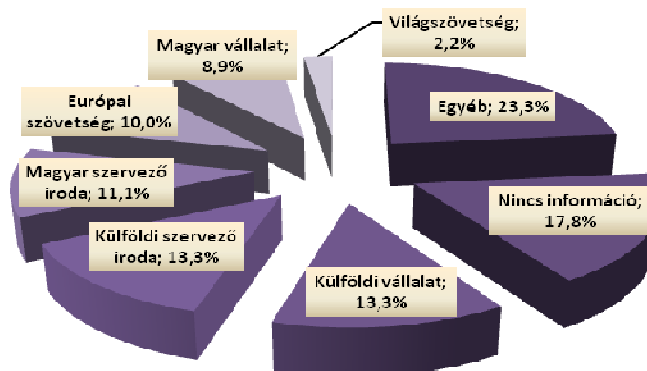


Forrás: Magyar Kongresszusi Iroda

A nemzetközi konferenciák megrendelői között 13,3%-ban találunk külföldi cégeket, valamint külföldi szervező irodát. A magyar szervező irodák részesedése 11,1%, míg az európai szövetségektől 10%-ban érkeztek megrendelések. A megrendelők között 8,9%-ban magyar vállalatok is szerepelnek.

Igen nagy számban érkeztek megrendelések az egyéb kategóriába tartozó oktatási és költségvetési intézményektől, valamint magyar szövetségektől, alapítványoktól is.

5. ábra: A nemzetközi konferenciák megrendelőinek típusai (2011. I. negyedév)



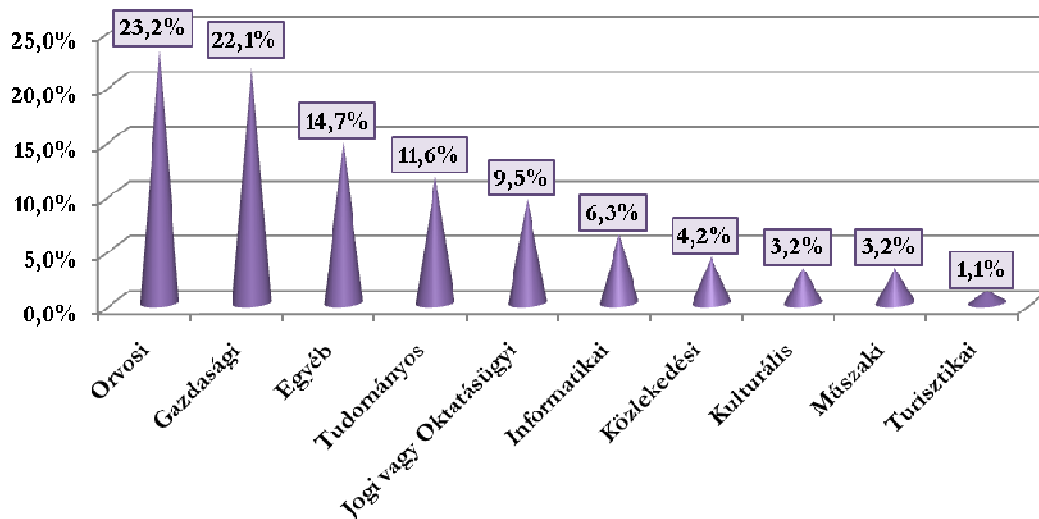
Forrás: Magyar Kongresszusi Iroda

A konferenciák témáját tekintve 2011 első negyedévében, a korábbi évekhez hasonlóan az **orvosi (23,2%), valamint a gazdasági (22,1%) témájú konferenciák** aránya volt meghatározó, bár múlt év azonos időszakához képest közel 9%-kal esett vissza az orvosi jellegű nemzetközi konferenciák száma.

Ugyanakkor említésre méltóak a tudományos (11,6%) és a jogi/oktatásügyi (9,5%) **témájú konferenciák, melyek aránya háromszorosára nőtt az egy évvel ezelőtti 3%-hoz képest.**

Enyhe növekedést mutatott az informatikai, a közlekedési témájú konferenciák aránya, valamint továbbra is érdeklődés van a kulturális és műszaki területek iránt. A Magyarországon megrendezésre került, különböző tematikájú rendezvények arányait a 6. ábra foglalja össze.

6. ábra: A nemzetközi konferenciák téma szerinti megoszlása (2011. I. negyedév)



Forrás: Magyar Kongresszusi Iroda

Az év első három hónapjában 12 alkalommal, azaz a nemzetközi konferenciák 13,3%-hoz kapcsolódott kiállítás is, amelyek nettó összes kiállítói területe 3.055 m², átlagos területük pedig 256 m² volt.

Egyéb rendezvények

Magyarországon az idei év első negyedében 4.337 db 50 főnél kisebb és/vagy 1-2 nemzet részvételével zajló egyéb, nem nemzetközi rendezvény megrendezésére került sor, amelyeken 197.000 fő vett részt. Az adatokat 89 szállodától, 16 egyéb helyszíntől és 21 konferenciaszervezőtől kaptuk. Az elmúlt évek hasonló időszakaira vonatkozó adatokat az 4. táblázat tartalmazza.

Az egyéb rendezvények több mint fele Budapesten (52,3%) zajlott, míg 47,7%-uk vidéken került megrendezésre.

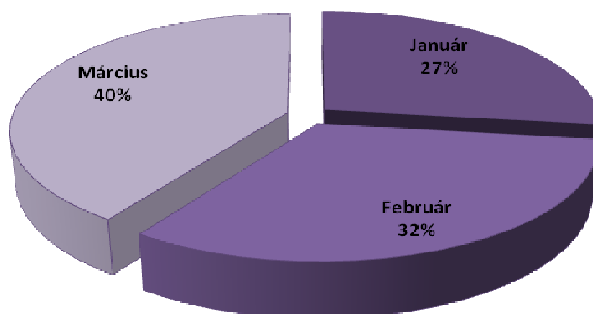
4. táblázat: Az egyéb rendezvények és résztvevők száma (2007 - 2011. I. negyedév)

év	rendezvények száma (db)	résztvevők száma (fő)
2007. I. negyedév	2.499	109.000
2008. I. negyedév	4.139	285.000
2009. I. negyedév	3.577	207.215
2010. I. negyedév	3.694	204.503
2011. I. negyedév	4.337	196.947

Forrás: Magyar Kongresszusi Iroda

Az elmúlt évek első negyedéveit vizsgálva elmondható, hogy még az igen sikeres 2008-as év (I: negyedév) eredményét is sikerült túlszárnyalni az egyéb rendezvények számát illetően. A résztvevők száma már nem mutat ennyire pozitív változást, hiszen az elmúlt évek során folyamatos visszaesés tapasztalható.

7. ábra: Az egyéb rendezvények időbeni megoszlása (2011. I. negyedév)



Forrás: Magyar Kongresszusi Iroda

2011. I. negyedévében az egyéb rendezvények száma hónapról-hónapra emelkedett. **Januárban 27%, februárban 32%,** míg **márciusban**, a legmagasabb arányban, azaz az összes rendezvény **40%-át** rendezték meg. Az egyéb rendezvények időbeli megoszlását a 7. ábra foglalja össze.

A résztvevők számának vizsgálatakor megállapítható, hogy akárcsak a rendezvények számánál, itt is lineáris növekedés tapasztalható. **Januárban 56.632 fő, februárban 66.453 fő, míg az idei első negyedév legkedveltebb hónapjában, márciusban 73.862 fő látogatott el a különböző rendezvényekre.** A rendezvények átlagos résztvevőszáma **45 fő/rendezvény** volt.

Annak ellenére, hogy a 4.337 db egyéb rendezvény nem felel meg a nemzetközi konferenciákra vonatkozó kritériumoknak, mégis kiemelt jelentőséggel bír gazdasági hatása, és fontos szerepet játszik Magyarország hivatásturizmusában.

A kutatás eredményeiből készített összefoglaló a www.hcb.hu oldalon, a Hátteranyagok / Tanulmányok című link alatt található meg.

További információk:

Magyar Kongresszusi Iroda

Telefon: 06-1/488-8643

Fax: 06-1/488-8641

E-mail: laszlo@itthon.hu

Internet: www.hcb.hu