

TÁJÉKOZTATÓ

a Magyarországon 2010 első félévében megrendezett nemzetközi rendezvényekről

A Magyar Turizmus Zrt. Magyar Kongresszusi Irodája 2010 első félévére vonatkozóan is összeállította statisztikai elemzését¹ a hazai hivatásutisztikai piac alakulásáról. Partnereink által szolgáltatott információk alapján, 2010 első félévében összesen 160 nemzetközi konferencia² megrendezésére került sor Magyarországon, amelyeken több mint 43.000 fő vett részt. Országszerte összesen 690 napon zajlottak nemzetközi konferenciák, melyek résztvevőinek száma átlagosan meghaladta a 269 főt, átlagos időtartamuk 4,3 nap volt.

A hazai MICE (Meetings, Incentives, Conferences, Exhibitions) iparág az ország turizmusának egyik fontos szegmense, így a globális válság hatásai ezen a területen is érzékelhetőek, de az elmúlt hónapok adatai rendkívüli bizakodásra adnak okot.

A 2010. I. félévére vonatkozó kérdőívet a Magyar Kongresszusi Iroda folyamatosan bővülő partnerlistáján szereplő 375 partnerének küldte ki, a visszaküldési arány 60,3% volt.

2010. I. negyedévéhez képest is jelentős növekedés tapasztalható az áprilistól júniusig terjedő időszakban Magyarországon

- a nemzetközi konferenciák számának növekedésében,
- a nemzetközi konferenciákon résztvevők számában,
- a nemzetközi konferenciákon résztvevők átlagos számában,
- a nemzetközi konferenciákon résztvevő nemzetek számában,
- a nemzetközi konferenciákon résztvevő nemzetek átlagos számában,
- a nemzetközi konferenciák összesített napjainak számában,
- a nemzetközi konferenciákhoz kapcsolódó kiállítások számában és átlagos területükben.

¹ A Magyar Turizmus Zrt. 2001 óta negyedéves gyakorisággal gyűjt és dolgoz fel adatokat a magyarországi konferenciaturizmusról, több száz szolgáltató segítségével.

² Az ICCA nemzetközi szervezet kritériumai alapján nemzetközi konferenciának tekintjük a minimum 50 fő és minimum három nemzet részvételével lebonyolított rendezvényt.

1. táblázat: 2010. II. negyedévének jellemző mutatói az I. negyedévhez képest

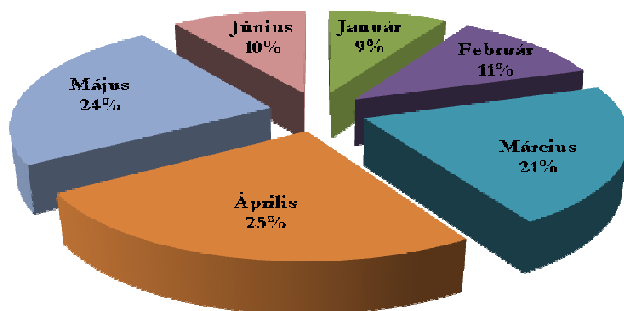
	2010. I. negyedév	2010. II. negyedév
Nemzetközi konferenciák száma	66 db	94 db
Nemzetközi konferenciákon résztvevők száma	17.000 fő	26.105 fő
Nemzetközi konferenciákon résztvevők átlagos száma	257 fő	278 fő
Nemzetközi konferenciákon résztvevő nemzetek száma	751	1.121
Nemzetközi konferenciákon résztvevő nemzetek átlagos száma	11	12
Nemzetközi konferenciák összesített napjainak száma	315 nap	374 nap
Nemzetközi konferenciák hoz kapcsolódó kiállítások száma	11 db	25 db
Nemzetközi konferenciák hoz kapcsolódó kiállítások átlagos területe	120 m ²	244 m ²

Forrás: Magyar Kongresszusi Iroda

2010. I. félévében, az ICCA nemzetközi szervezet kritériumainak megfelelő, 160 nemzetközi konferencia közül a legtöbb megrendezésére március 1. és május 31. között került sor, ez az összes rendezvény 70%-át jelenti.

Az alábbi grafikon bemutatja a rendezvények időbeni megoszlását 2010 első félévében. A 2. táblázat pedig összehasonlítja a vizsgált időszakot az elmúlt két év azonos időszakában mért adatokkal.

1. ábra: A nemzetközi konferenciák időbeni eloszlása, 2010. I. félév



Forrás: Magyar Kongresszusi Iroda

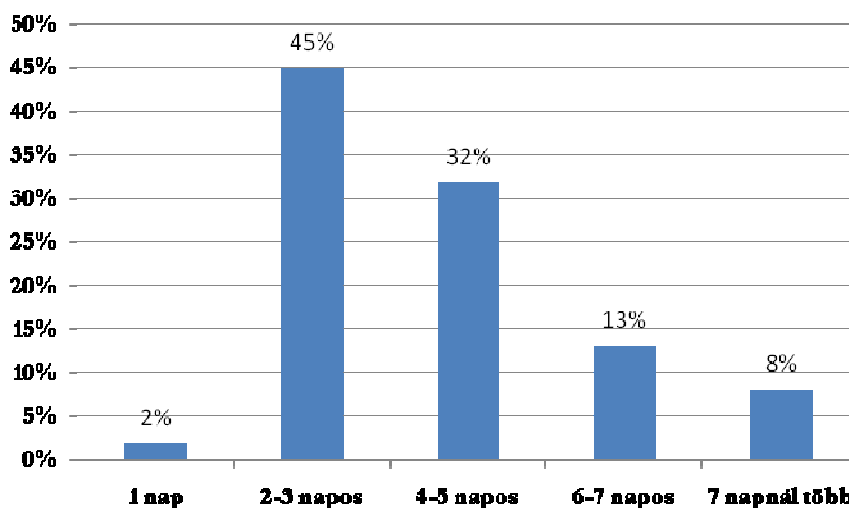
2. táblázat: A nemzetközi konferenciák időbeni eloszlása, 2008-2010. I. félév

	2008. I. félév	2009. I. félév	2010. I. félév
Január	14	11	14
Február	37	8	18
Március	29	28	34
Április	60	20	40
Május	56	22	38
Június	45	29	16
Összesen	241	118	160

Forrás: Magyar Kongresszusi Iroda

A 2008-as bázisév adatait ugyan még nem sikerült utolérni, de a 2009. I. féléves adatait június kivételével nem hogy túlszárnyaltuk, de helyenként meg is dupláztuk (február: 225%, március: 121%, április: 200%, május: 173%). 2010. I. félévének legsikeresebb hónapja egyértelműen április 40 db konferenciával. A vizsgált időszakban összesen 690 napnyi nemzetközi konferencia zajlott Magyarországon, átlagosan 4,3 napig tartottak. A nemzetközi konferenciáknak közel a fele (45%) 2-3 napos volt, de jelentős százalékkal bír a 4-5 napos (32%) rendezvények száma is (2. ábra).

2. ábra: A konferenciák időtartama (2010. I. félév)



Forrás: Magyar Kongresszusi Iroda

A korábbi évek tendenciáját követve 2010 első félévében is Budapesten került megrendezésre a legtöbb nemzetközi konferencia (79,4%). A fővárost Pécs (6,3%), Sopron (3,1%) és holtversenyben Balatonalmádi, Debrecen, Szeged követte, de Győrött, Kecskeméten, Székesfehérváron és Veszprémen is szerveztek nemzetközi rendezvényeket. A felsorolt települések mellett új konferenciahelyszíneként Sárvár és Fehérvárcurgó is megjelentek a palettán a vizsgált időszakban. Ígéretesnek tűnik az a tendencia, hogy a vidéki helyszínek egyre nagyobb

népszerűségnek örvendenek, és így egyre több alkalommal adnak otthont nemzetközi konferenciáknak. Az elmúlt év azonos időszakához képest, ez az arány 3,2%-kal nőtt.

3. táblázat: A nemzetközi konferenciák megoszlása a helyszín típusa alapján, 2008-2010. I. félév

Helyszín jellege	2008. I. félév		2009. I. félév		2010. I. félév	
	Konferenciák száma	Megoszlás	Konferenciák száma	Megoszlás	Konferenciák száma	Megoszlás
Kongresszusi központ	38	15,8%	12	10,2%	12	7,5%
Szálloda	183	75,9%	94	79,6%	135	84,4%
Egyetem/ tudományos intézet	9	3,7%	4	3,4%	7	4,4%
Egyéb	11	4,6%	8	6,8%	6	3,8%
Összesen	241	100%	118	100%	160	100%

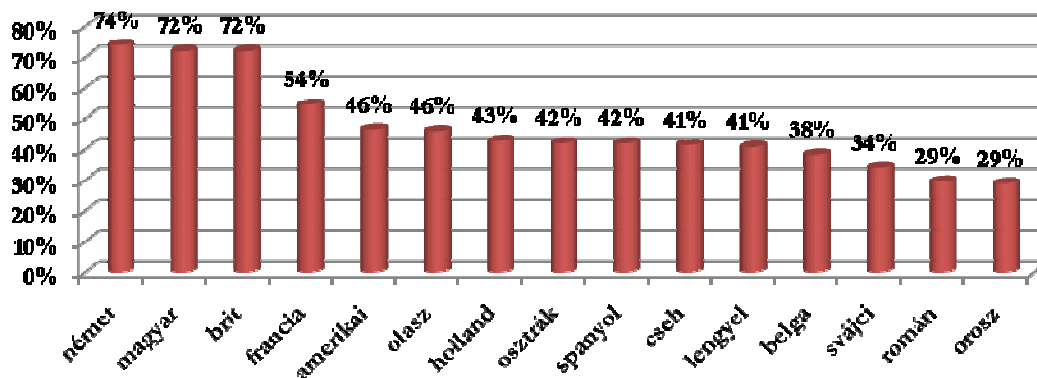
Forrás: Magyar Kongresszusi Iroda

A rendezvények helyszínét tekintve a szállodák továbbra is tartják vezető pozíciójukat, sőt az előző évekhez képest tovább növelték előnyüket. Januártól júniusig a nemzetközi konferenciák 84,4%-a valamely magyarországi szállodában került megrendezésre. A fennmaradó rendezvények 7,5%-a kongresszusi központban, 4,4%-a pedig egyetemen zajlott. A konferencia központok folyamatos és jelentős visszaesést mutatnak 2008. I. félévéhez képest, amikor közel kétszer ennyi (15,8%) nemzetközi konferenciát láttak vendégül.

Az év első felében lezajlott 160 nemzetközi konferencián több, mint 43.000 fő vett részt. A résztvevők 84,9%-a külföldről érkezett, míg 15,1%-uk magyar volt. Januártól júniusig 45 alkalommal tartottak nemzetközi konferenciát magyar résztvevő nélkül. Egy-egy nemzetközi rendezvényen átlagosan 12 ország képviseltette magát.

A 3. ábra a Magyarországon megrendezett nemzetközi konferenciákon legtöbb alkalommal részt vevő nemzetek listáját mutatja. A korábbi évekhez hasonlóan a magyarokon kívül Németországból (74%), Nagy-Britanniából (72%) és Franciaországból (54%) érkeztek leggyakrabban hazánkba nemzetközi konferenciákra. A középmezőny nemzetei – amerikai, olasz, holland, osztrák, spanyol, cseh és lengyel – közel azonos gyakorisággal képviseltették magukat a nemzetközi konferenciákon. A grafikonon megjelenített nemzeteken kívül még Skandináviából, Dániából, Portugáliából, Ukrajnából, Horvátországból, Görögországból, de Kínából és Törökországból is érkeztek résztvevők a nemzetközi konferenciákra.

3. ábra: Résztvevő nemzetek gyakorisága (2010. I. félév)

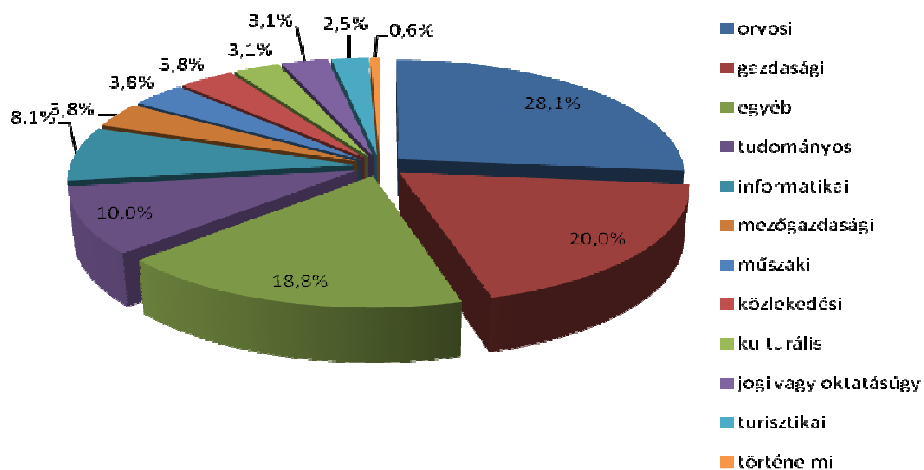


Forrás: Magyar Kongresszusi Iroda

A nemzetközi konferenciák típusát tekintve a legtöbb konferencia, akár 2009. I. félévében, továbbra is orvosi (28%) témájú volt, illetve jelentős százalékot képviselnek a gazdasági (20%) és egyéb (18,8%) témakörök is. Az utóbbi kategóriában igen széles a skála; politika, sport, vallás és divat is szerepelt a partnereink által adott válaszokban.

A Magyarországon megrendezésre került, különböző tematikájú rendezvények arányait a 4. ábra mutatja be.

4. ábra: Nemzetközi konferenciák téma szerinti megoszlása

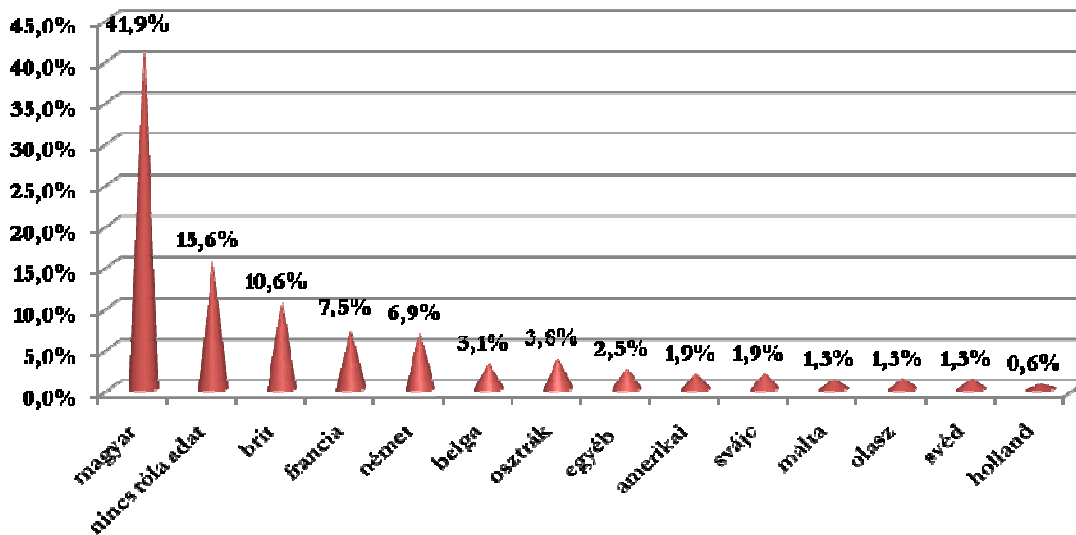


Forrás: Magyar Kongresszusi Iroda

Az év első felében összesen 36 alkalommal kapcsolódott kiállítás a nemzetközi konferenciákhoz, mely a 160 nemzetközi rendezvény esetében 21,9%-os arányt jelent. Az összes nettó kiállítói terület 7.430 m² volt, átlagos területük pedig 206 m².

A Magyarországon zajlott nemzetközi konferenciák megrendelőinek nemzetiségi vizsgálata azt mutatja, hogy továbbra is a magyar megrendelők állnak az élen, és arányuk 2009. I. félévéhez képest, mintegy 5%-kal nőtt. Az 5. ábrán szereplő nemzetek aránya mind csökkenést mutat, kivéve a német megrendelők jelentenek, akik 1,8%-kal javították az egy évvel ezelőtti eredményüket, valamint az osztrákok, akik változatlanul tartják pozíciójukat. A megrendelők sorába új szereplőként lépett be Málta, Svédország és Hollandia.

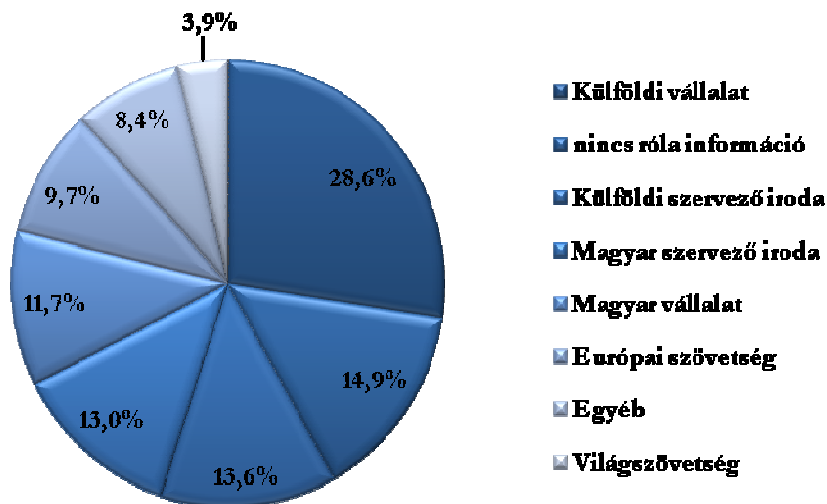
5. ábra: A nemzetközi konferenciák megrendelőinek nemzetisége (2010. I. félév)



Forrás: Magyar Kongresszusi Iroda

A nemzetközi konferenciák megrendelői között legnagyobb százalékban külföldi cégeket (28,6%) találunk. A külföldi (13,6%) és magyar szervező (13%) irodák aránya szinte teljesen megegyezik egymással. Jelentős részesedéssel bírnak a magyar vállalatok is a maguk 11,7%-ával. Ezen kívül érkeztek még megrendelések európai szövetségektől (9,7%) és világszövetségektől (közel 4%), valamint alapítványoktól, egyesületektől, oktatási és költségvetési intézményektől is.

6. ábra: A nemzetközi konferenciák megrendelőinek típusai (2010. I. félév)



Forrás: Magyar Kongresszusi Iroda

4. táblázat: Tények röviden: 2008- 2010. I. félévének viszonylatában

	2008. I. félév	2009. I. félév	2010. I. félév
Partnerek által visszaküldött kérdőívek aránya	64,6%	49,90%	60,30%
Nemzetközi konferenciák száma	241 db	118 db	160 db
Nemzetközi konferenciák résztvevőinek száma	36.200 fő	24.400 fő	43.000 fő
Nemzetközi konferenciák résztvevőinek száma átlagosan	162 fő	207 fő	269 fő
Nemzetközi konferenciák átlagos időtartama	3,5 nap	3,4 nap	4,3 nap
Nemzetközi konferenciákon résztvevő külföldiek aránya	75,5%	79,50%	84,9%
Nemzetközi konferenciákon résztvevő nemzetek átlagos száma	10	11	12

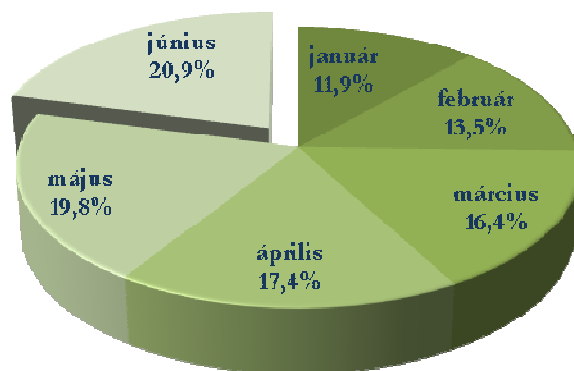
Forrás: Magyar Kongresszusi Iroda

Egyéb rendezvények

A nemzetközi konferenciák mellett a Magyar Kongresszusi Iroda az 50 főnél kisebb, vagy kevesebb, mint három nemzet részvételével zajlott rendezvények számának alakulását is figyelemmel követi.

2010 első félévére vonatkozóan 8.828 egyéb rendezvényről kaptunk tájékoztatást partnereinktől, amelyeken összesen több mint 416.000 fő vett részt. A legkedveltebb hónap ebben az időszakban június volt, míg a vizsgált időszak többi hónapjában a rendezvények száma egyenletes emelkedést mutat. E rendezvények időbeni eloszlását a 7. ábrán figyelhetjük meg.

7. ábra: Az egyéb rendezvények időbeni eloszlása (2010. I. félév)



Forrás: Magyar Kongresszusi Iroda

Az egyéb rendezvények esetében a szervezők 52,8%-a budapesti, míg 47,2%-a vidéki helyszínt választott. A sorrend a korábbi évekhez hasonlóan ugyan nem változott, de 2009. I. félévéhez viszonyítva 5%-kal nőtt a vidéken megrendezésre került nem nemzetközi rendezvények száma. Ez az arány is azt a tendenciát támasztja alá, hogy a kisebb rendezvények esetében egyre nő a vidéki rendezvényhelyszínek népszerűsége.

A kutatás eredményeiből készített összefoglaló a www.hcb.hu oldalon, a Hátteranyagok/ Tanulmányok menüpontban található meg.

További információk:

Magyar Turizmus Zrt.
Magyar Kongresszusi Iroda
 Telefon: 488-8643 Fax: 488-8641
 E-mail: micekutatas@itthon.hu
 Internet: www.hcb.hu