

2010. június 1.

TÁJÉKOZTATÓ

a Magyarországon 2010 első negyedében megrendezett nemzetközi rendezvényekről

A Magyar Turizmus Zrt. Magyar Kongresszusi Irodája 2010-ben is kiemelt feladatának tartja, hogy negyedévente elkészítse a hazai hivatásturisztikai piac alakulását bemutató statisztikai elemzését¹. Az MT Zrt. partnerei által rendelkezésre bocsátott adatok alapján elmondható, hogy 2010 első negyedében összesen 66 nemzetközi konferencia² megrendezésére került sor Magyarországon, amelyeken közel 17 000 fő vett részt. A rendezvények részvevőinek száma átlagosan 257 fő, a rendezvények átlagos időtartama 4,8 nap volt. A január-márciusi eredményeket tekintve megállapítható, hogy 2010. rendkívül biztatóan kezdődött, és erős fellendülést mutat a tavalyi év után, illetve, hogy a MICE (Meetings, Incentives, Conferences, Exhibitions) iparág továbbra is kiemelkedő szerepet tölt be az ország turizmusában.

A 2010 első negyedévére vonatkozó kérdőívet a Magyar Kongresszusi Iroda 374 partneréhez juttatta el (189 szálloda, 111 egyéb helyszín és 74 szervező iroda). A visszaküldési arány 64,2% volt.

A vizsgált időszak számos ponton hozott előrelépést, illetve változást az előző év, hasonló időszakához képest:

- a nemzetközi konferenciák számának növekedésében,
- a nemzetközi konferenciákon résztvevők számában,
- a nemzetközi konferenciákon résztvevők átlagos számában,
- a nemzetközi konferenciák összesített napjainak számában és átlagos időtartamában,
- a nemzetközi konferenciákon részt vevő külföldiek arányában,
- a nemzetközi konferenciákon részt vevő nemzetek átlagos számában.

¹ A Magyar Turizmus Zrt. 2001 óta negyedéves gyakorisággal gyűjt és dolgoz fel adatokat a magyarországi konferenciaturizmusról, több száz szolgáltató segítségével.

² Az ICCA nemzetközi szervezet kritériuma alapján nemzetközi konferenciának tekintjük a minimum 50 fő és minimum három nemzet részvételével lebonyolított rendezvényt.

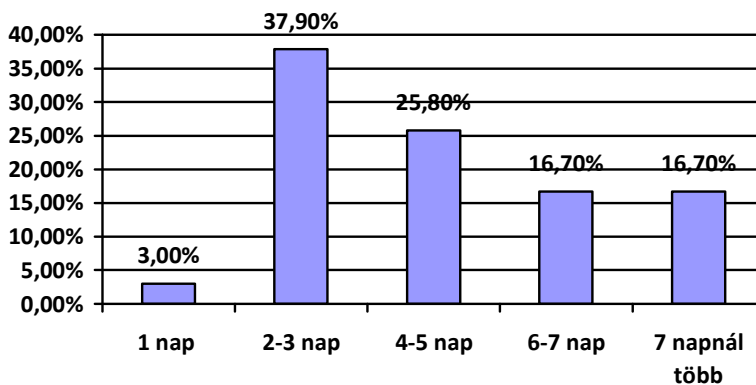
1. táblázat: 2010. I. negyedévének jellemző mutatói

	2008. I. negyedév	2009. I. negyedév	2010. I. negyedév
Nemzetközi konferenciák száma	80 db	46 db	66 db
Résztvevők száma	16.000 fő	12.000 fő	17.000 fő
Résztvevők átlagos száma	194 fő	245 fő	257 fő
Nemzetközi konferenciák napjai összesen	264 nap	175 nap	315 nap
Nemzetközi konferenciák átlagos hossza	3,3 nap	3,6 nap	4,8 nap
Nemzetközi konferenciákon résztvevő külföldiek aránya	85%	80,1%	83,9%
Nemzetközi konferenciákon résztvevő nemzetek átlagos száma	10,2	9,6	11

Forrás: Magyar Kongresszusi Iroda

Az év első negyedében a Magyar Kongresszusi Iroda partnerei által szolgáltatott információk alapján **66 db, az ICCA nemzetközi szervezet kritériumainak megfelelő konferenciáról** szereztünk tudomást. Időbeni eloszlásukat tekintve, a rendezvények száma januárban (14 db) és februárban (18 db) megközelítőleg azonos volt, majd márciusban (34 db) az előző két hónaphoz képest szinte duplájára ugrott, ezzel a március hónap 36%-os növekedést mutat 2009 hasonló időszakához képest. A három hónap során, összesen 315 napnyi nemzetközi konferencia zajlott Magyarországon. A konferenciák átlagosan 4,8 napig tartottak, a legtöbb konferencia 2-3 napos, illetve 4-5 napos volt.

1. ábra: A konferenciák időtartama (2010. I. negyedév)



Forrás: Magyar Kongresszusi Iroda

Növekvő érdeklődés a vidéki helyszínek iránt

A nemzetközi konferenciák helyszínét vizsgálva továbbra is **Budapest** (77,3%) áll az élen, de a vidéki helyszínek is egyre nagyobb teret hódítanak maguknak; az elmúlt egy évben több mint 4

százalékponttal nőtt a Budapesten kívül megrendezésre került rendezvények aránya. Továbbra is nagy népszerűségnek örvend **Sopron** (4,5%), és új szereplőként jelent meg a palettán **Balatonalmádi** (3%). Míg 2009 első negyedévében Keszthely, Eger, Gödöllő és Esztergom is rendezvényhelyszíneként szerepelt, addig az idén **Zalakaros, Visegrád, Debrecen, Győr, Kecskemét, Pécs és Sárospatak** rendezett nemzetközi konferenciákat a vizsgált időszakban a fent említetteken kívül.

Továbbra is szállodákban rendezik a legtöbb konferenciát

A konferenciák legnagyobb része, 89,4%-a ismét **szállodákban került megrendezésre**, 9,1%-uk kongresszusi központban, további 1,5%-uk pedig egyetemen, illetve tudományos központban. A tendencia továbbra is az, hogy a legtöbb esetben szállodát választanak a konferencia helyszínéül, és ez az arány az elmúlt negyedévben folyamatosan emelkedett. A 2. táblázat megmutatja, hogyan változott a helyszínek aránya az elmúlt három évben.

2. táblázat: A konferenciák megoszlása a helyszín típusa alapján

Helyszín jellege	2008. I. negyedév		2009. I. negyedév		2010. I. negyedév	
	Konferenciák száma	Megoszlás	Konferenciák száma	Megoszlás	Konferenciák száma	Megoszlás
Szálloda	63	78,8%	37	78,8%	59	89,4%
Kongresszusi központ	10	12,5%	4	8,7%	6	9,1%
Egyetem / tudományos intézet	3	3,8%	0	0%	1	1,5%
Egyéb	4	5%	5	10,9%	0	0%
Összesen	80	100%	46	100%	66	100%

Forrás: Magyar Kongresszusi Iroda

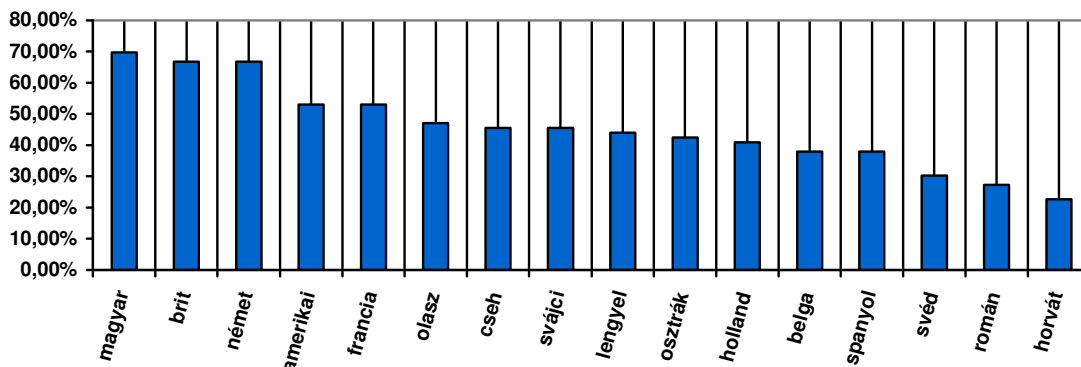
Jelentős növekedés a résztvevők számában

2010 első negyedévében a Magyarországon rendezett **nemzetközi konferenciákon mintegy 17.000 fő** vett részt, a rendezvények résztvevőinek **átlagos száma 257 fő** volt. Az előző év azonos időszakához képest jelentős növekedés tapasztalható mind a résztvevők számában (2009. I. negyedév – 12.000 fő), mind pedig a rendezvényeken résztvevők átlagos számának tekintetében (2009. I. negyedév – 245 fő).

A rendezvények 42,9%-a **50 és 100 fő közötti**, míg 39,3%-uk **100-300 fő közötti résztvevőszámmal** bírt. Nyolc rendezvényen, azaz a konferenciák 14,3%-ának esetében a vendégek száma 300-1000 fő között volt. Összesen két esetben szerveztek **3000 fő feletti** konferenciát 2010 első három hónapjában.

A nemzetközi konferenciák résztvevői között **83,9%-ban külföldieket, és 16,1%-ban magyarokat** találunk. Az év első negyedében lezajlott 66 nemzetközi konferenciából 20 alkalommal, tehát az összes konferencia 30%-ában egyáltalán nem volt magyar résztvevő. A rendezvényeken megjelenő nemzetek átlagos száma 11 volt. A 2. grafikon a hazai konferenciákon legtöbb alkalommal résztvevő nemzetek megoszlását mutatja.

2. ábra: Résztvevő nemzetek megoszlása (2010. I. negyedév)



Forrás: Magyar Kongresszusi Iroda

Az adatok elemzése során kiderül, hogy a **külföldi nemzetek közül az Egyesült Királyságból (66,7%) és Németországból (66,7%)** érkezők vettek részt a legtöbb Magyarországon megrendezésre került konferencián, akiket 53%-kal az Egyesült Államok és Franciaország holtversenyben követnek. A középmezőnyben lévő olasz, cseh, svájci, lengyel, és osztrák résztvevők közel egyforma arányban látogatták a nemzetközi konferenciákat, részvételi arányukat tekintve igen jelentős a növekedés 2009 első negyedévének eredményéhez képest. A grafikonon látható nemzeteken kívül dán, finn, norvég, orosz, és portugál vendégek is jelentősen gyarapították a Magyarországon rendezett nemzetközi konferenciák vendéglistáját.

3. táblázat: Résztvevők megoszlása nemzetiségek szerint

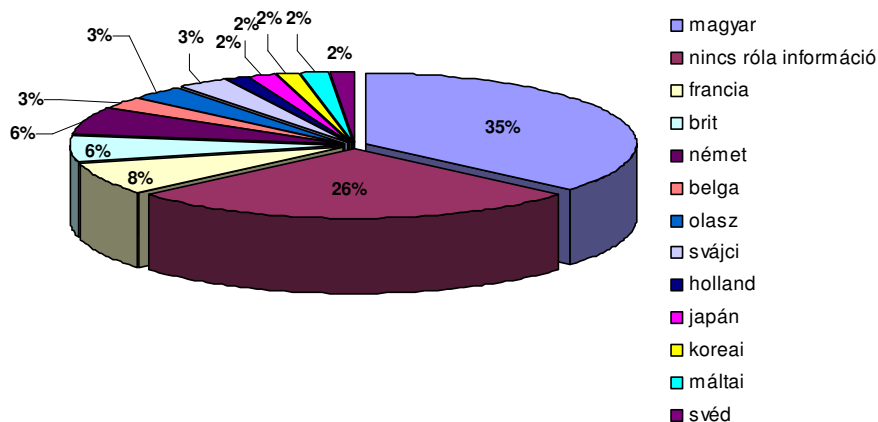
	2008. I. negyedév	2009. I. negyedév	2010. I. negyedév
Magyar	72,5%	78,3%	69,7%
Brit	45%	67,4%	66,7%
Német	53,8%	60,9%	66,7%
Amerikai	23,8%	32,6%	53%
Francia	30%	63%	53%
Olasz	21,3%	39%	47%
Cseh	21,3%	30,4%	45,5%
Svájci	8,8%	28,3%	45,5%
Lengyel	12,5%	41,3%	43,9%

Forrás: Magyar Kongresszusi Iroda

A **rendezvények megrendelőit** tekintve a következőket állapíthatjuk meg:

- Továbbra is belföldről érkeznek a megrendelések döntő többsége.
- A külföldi megrendelők közül a franciák (8%), a britek (6%) és a németek (6%) vannak többségben.
- Svájc a megrendelések számával 2009 elején még a második legnagyobb megrendelő volt, 2010-ben azonban számos hellyel csúszott lejjebb a listán.
- A 3. grafikonon feltüntetett többi nemzet szinte egyenlő arányban (2-3%) kért fel szervezőket, szállodákat, illetve különleges helyszíneket konferenciáik lebonyolítására.

3. ábra: A nemzetközi konferenciák megrendelőinek nemzetisége (2010. I. negyedév)



Forrás: Magyar Kongresszusi Iroda

A nemzetközi konferenciák megrendelői között legnagyobb százalékban külföldi cégeket (24%), valamint külföldi szervező irodát (13%) és magyar vállalatot (13%) találunk. Említésre méltó a magyar szervező irodák 10%-os aránya is. Ezen kívül érkeztek megrendelések európai (4%) és világszövetségektől (4%), valamint egyházi, oktatási és költségvetési intézményektől is.

A legtöbb konferenciát még mindig orvosi témában rendezik

A konferenciák témáját tekintve 2010 első negyedévében is az **orvosi konferenciák** száma volt meghatározó, tartva a múlt évi 31,8%-os arányt. Külön említésre méltó a **gazdasági témájú konferenciák növekvő aránya** is, amely az előző két év visszaeséséhez képest lassan utoléri a 2006. és 2007. év értékeit. Enyhe növekedést mutatott a kulturális és turisztikai témájú konferenciák aránya, valamint továbbra is érdeklődés van az informatikai, közlekedési, tudományos és műszaki területek iránt. A Magyarországon megrendezésre került, különböző tematikájú rendezvények arányainak változását a 4. táblázat foglalja össze.

4. táblázat: A nemzetközi konferenciák téma szerinti megoszlása

	2008. I. negyedév	2009. I. negyedév	2010. I. negyedév
Orvosi	17,5%	31,3%	31,8%
Gazdasági	21,3%	14,6%	24,2%
Informatikai	11,3%	6,3%	6,1%
Kulturális	0%	2,1%	4,5%
Jogi Vagy Oktatásügyi	0%	12,5%	3%
Közlekedési	3,8%	4,2%	3%
Műszaki	0%	4,2%	3%
Tudományos	16,3%	8,3%	3%
Turisztikai	0%	0%	1,5%
Egyéb	30%	20,8%	13,6%

Forrás: Magyar Kongresszusi Iroda

A nemzetközi konferenciák 16,7%-hoz **kapcsolódott kiállítás** is, amelyek nettó összes kiállítói területe 1.321 m², átlagos területük pedig 120 m² volt.

Egyéb rendezvények – idén először tartottak több rendezvény vidéken, mint a fővárosban!

Magyarországon az idei év első negyedében 3.694 db **50 főnél kisebb és/vagy 1-2 nemzet részvételével zajló egyéb, nem nemzetközi rendezvény** megrendezésére került sor, amelyeken 204.503 fő vett részt. Az adatok 89 szállodától, 16 egyéb helyszíntől és 21 konferenciaszervezőtől származnak. Az elmúlt évek vonatkozó adatait az 5. táblázat tartalmazza.

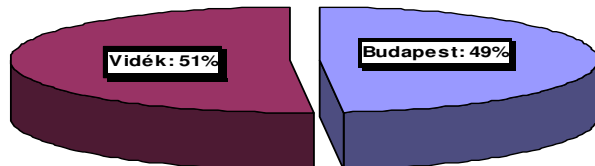
5. táblázat: Az egyéb rendezvények számának, illetve a résztvevők számának alakulása

	Rendezvények száma	Résztvevők száma (fő)
2008. I. negyedév	4.139	285.000
2009. I. negyedév	3.577	207.215
2010. I. negyedév	3.694	204.503

Forrás: Magyar Kongresszusi Iroda

Az egyéb rendezvények közel fele Budapesten zajlott, míg 51,5%-uk vidéken került megrendezésre. A területi megoszlást mutató adat azért is bír különös jelentőséggel, hiszen ez az **első év, amikor a vidéki helyszíneken lezajlott rendezvények száma meghaladja a budapesti rendezvényekét**. Mindez biztató jele annak, hogy egyre többen ismerik és fedezik fel Magyarországi vidéki településeinek, különleges helyszíneinek vonzerejét az üzleti turizmusban is.

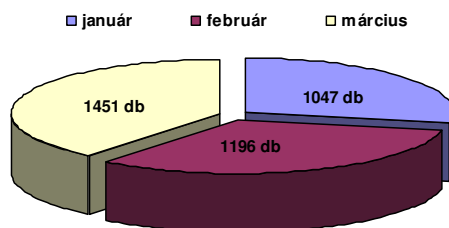
4. ábra: Az egyéb rendezvények területi megoszlása (2010. I. negyedév)



Forrás: Magyar Kongresszusi Iroda

Az elmúlt évek első negyedéit vizsgálva elmondható, hogy 2008 első negyedéve kiemelkedő eredményeket hozott, **mind a rendezvények, mind pedig a résztvevők számában**, amelyet azóta nem sikerült túlszárnyalni, bár a 2009. évi visszaeséshez képest 2010-ben enyhe, 3,3%-os növekedés tapasztalható a rendezvények számának vonatkozásában. Az év első három hónapjában nagyjából azonos számú rendezvény lebonyolítására került sor, amelyek időbeli megoszlását a 6. ábra mutatja.

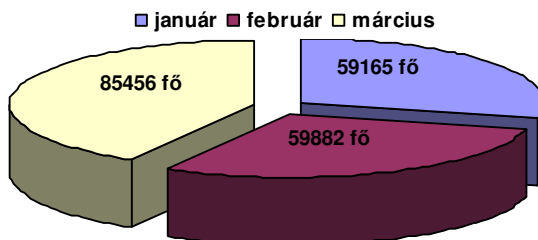
6. ábra: Az egyéb rendezvények száma havi bontásban (2010. I. negyedév)



Forrás: Magyar Kongresszusi Iroda

A **résztevők száma** kis mértékben ugyan, de tovább csökkent (1,3%-kal) 2009. hasonló időszakához képest. Az egyéb rendezvényeken résztvevők száma időbeni eloszlását tekintve hasonlóan alakult, mint a nemzetközi konferenciák esetében. Januárban és februárban közel ugyanannyian látogatták a rendezvényeket, márciusban azonban az előző hónapokhoz képest ugrásszerűen, mintegy 40%-kal megnőtt a számuk. Az egyéb rendezvények időbeli megoszlását a 7. ábra foglalja össze.

7. ábra: Az egyéb rendezvényeken résztvevők száma (2010. I. negyedév)



Forrás: Magyar Kongresszusi Iroda

Annak ellenére, hogy a fentiekben elemzett 3.694 db egyéb rendezvény nem felel meg a nemzetközi konferenciákra vonatkozó kritériumoknak, ezek gazdasági hatása mégis kiemelt jelentőséggel bír, és fontos szerepet játszanak Magyarország hivatásturizmusában.

További információk:

Magyar Turizmus Zrt.
 Magyar Kongresszusi Iroda
 Tel.: 488-8643,
 Fax.: 488-8641,
 E-mail: micekutatas@itthon.hu
 Internet: www.hcb.hu