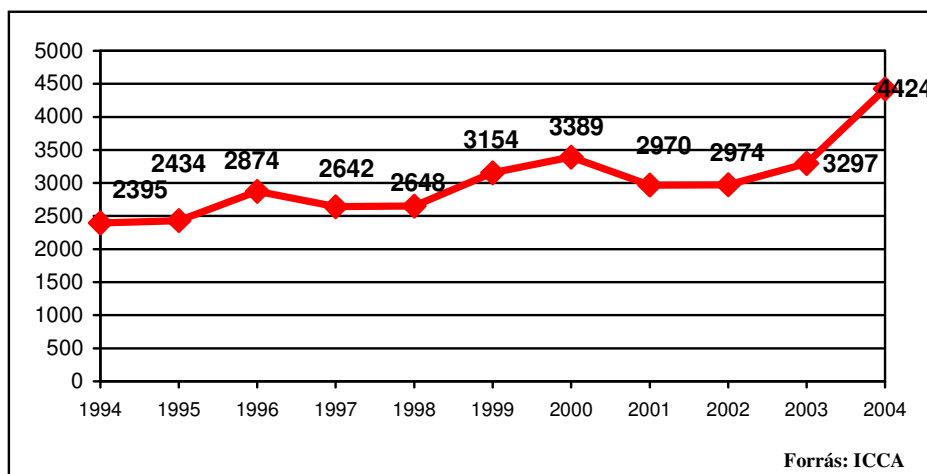


Megjelent az ICCA 2004-es kongresszusi statisztikája

Az ICCA adatai szerint 2004-ben a kritériumoknak¹ megfelelő nemzetközi konferenciák száma 4424 volt, amely 34%-os növekedést jelent az előző évhez képest².

A nemzetközi konferenciák számának változása



2004-ben a szervezetek székhelye 64%-ban Európában volt, 23%-ban Észak-Amerikában. Mindkét érték 1%-os csökkenést mutat, Ázsia és Afrika részaránya ugyanakkor éppen ennyivel emelkedett. A konferenciák fele a világ összes országa között rotálódik. A csak Európában tartott konferenciák részaránya az elmúlt években folyamatosan csökkent, a tavalyi évben 31% volt. A konferenciák kontinensek közötti versenyében is Európa vezet, a konferenciák 60%-ának az „öreg kontinens” ad helyszínt.

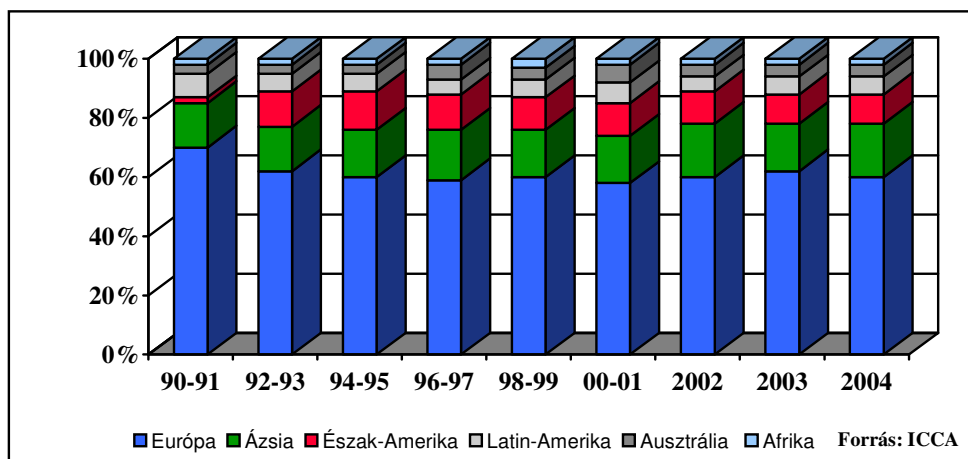
¹ Az 1963-ban alapított ICCA-nak (International Congress & Convention Association) 2004-ben több mint 80 országból 700 cég tagja volt. A tagok a kongresszusi piac szektorait teljesen lefedik, a szervezetben PCO-k, CVB-k, DMC-k, kongresszusi központok, konferencia szállodák, technikai cégek és légitársaságok egyaránt képviseltetik magukat. A kongresszusi statisztikák gyűjtését és publikálását 33 éve kezdték el. Az ICCA DATA-ba olyan ülésekről gyűjtöttek információkat, amelyek

- min. 50 fő részvételével zajlanak,
- rendszeresek, vagyis nem egyszeri események,
- legalább 4 országban felváltva kerülnek megrendezésre.

² A növekedés részben annak köszönhető, hogy a kongresszusi adatok gyűjtésében egyre több tag vesz részt.

A nemzetközi konferenciák számának földrészek szerinti megoszlása

3



A 2004-es évben tartott konferenciák számát tekintve az országok közötti ranglistát az USA vezeti, mint minden évben, Németország a második helyre lépett előre, Spanyolország azonban visszaesett a 3. helyre.

Világranglista		
helyezés	országok	városok
1.	USA	Barcelona
2.	Németország	Bécs
3.	Spanyolország	Szingapúr
4.	Franciaország	Berlin
5.	Egyesült Királyság	Hong Kong
6.	Hollandia	Koppenhága
7.	Olaszország	Párizs
8.	Ausztrália	Lisszabon
9.	Japán	Budapest
10.	Ausztria	Stockholm ⁴

Régióink országait tekintve új jelenség, hogy korábban a második helyért a régió országai közül Csehországgal voltunk versenyben, mivel Ausztria a régióink vezető desztinációja, 2004-ben azonban ehhez a versenyhez Lengyelország is csatlakozott, és Csehországot megelőzve Ausztria és hazánk mögött a harmadik helyet szerezte meg. A városok versenyében Barcelona áll az első helyen, megelőzve a tavalyi győztes Bécsset, a harmadik helyen változatlanul Szingapúr áll. A legnagyobb előretörést Hong Kong könyvelhette el, a 2003-as 18. helyét 2004-ben az 5-re cserélte. Régióinkban nem történt változás, Bécs az 1., Budapest a 2. és Prága a 3., ám Lengyelország három várossal is képviselteti magát a konferencia városok rangsorában.

³ Az ICCA a 2002 előtti éveket adatait összevonva publikálta.

⁴ Stockholm Budapesttel együtt a 9. helyen végzett 2004-ben.

Közép-kelet európai országok és városok helyezései az ICCA világranglistán

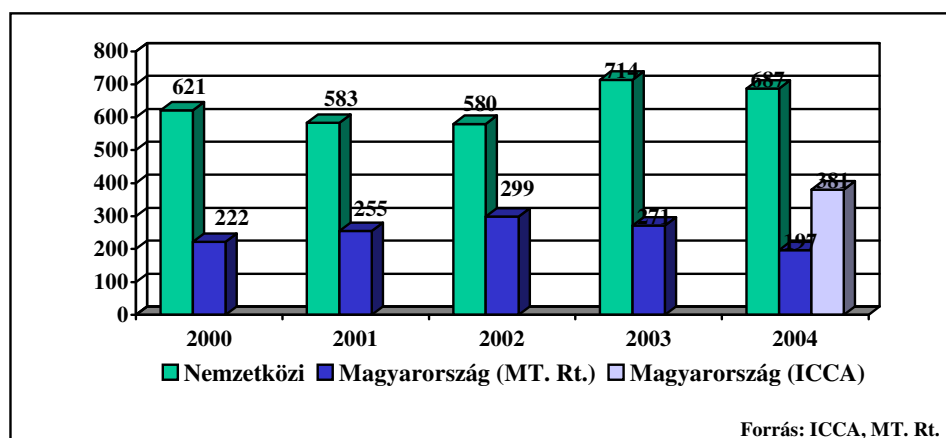
Ország	2000	2001	2002	2003	2004	Világranglista helyezés
	ülések száma					
Ausztria	82	81	73	111	129	10.
Magyarország	56	36	59	57	78	23.
Lengyelország	44	50	28	23	57	27.
Csehország	33	47	28	45	52	31.
Horvátország	7	13	13	21	27	38.
Szlovénia	24	15	13	17	29	36.
Románia	4	3	8	6	11	47.
Szlovákia	7	4	9	-	11	47

Város	2000	2001	2002	2003	2004	Világranglista helyezés
	ülések száma					
Bécs	53	57	58	89	101	2.
Budapest	40	31	48	46	64	9.
Prága	28	38	26	42	47	16.
Ljubljana	10	7	7	16	19	49.
Varsó	12	15	11	11	16	53.
Krakkó	-	-	-	-	16	53.
Wroclaw	-	-	-	-	13	70.
Zágráb	-	-	-	10	10	94.

Forrás: ICCA

A kongresszusok résztvevőszámának 37%-a 250 fő alatti, a fele 250-1000 fő közötti. A nemzetközi konferenciák átlagos résztvevőszáma az elmúlt évben 4%-kal csökkent, 2004-ben 687 fő volt, ám ez az átlag az USA-ban meghaladja az 1200 főt, így nem meglepő, hogy a konferenciákon résztvevők száma szerinti bontásban az Egyesült Államok az 1., Franciaország a 2. és Németország a 3. a világranglistán.⁵

A nemzetközi konferenciák átlagos résztvevőszámának változása

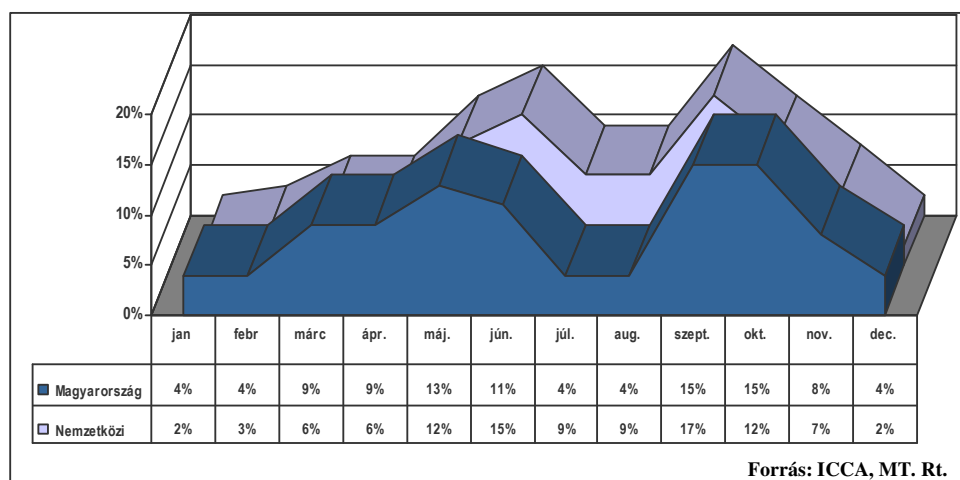


⁵ Az adatok többször az MT. Rt. által gyűjtött MICE-turisztikai adatokkal kerülnek összehasonlításra, amelynek kritériumrendszere megfelel az ICCA adatgyűjtési előírásainak, a kötelező rotációt kivéve, és avval kiegészítve, hogy a konferencián minimum 3 nemzetiség vegyen részt.

Az első 10 ország között meglepetésre India is szerepel, amely ország 2003-ban csak a 32. volt. Nagy mértékű előrelépést Mexikó könyvelhetett még el, a 27. helyről a 11-re lépett elő. A városoknál Párizs az első, London 37 helyet javítva a második, és Bécs a harmadik, a 2003-ban első Berlin visszaesett a 8. helyre. Nagyt lépett előre München, a 21. helyről a 4.-re, ennek köszönheti Németország az előkelő helyezését annak ellenére, hogy Berlin kevesebb kongresszusi látogatót fogadott. A régiókban ebben az összehasonlításban hazánkat Ausztria és Csehország is megelőzi, ugyanez jellemző a városoknál is, ahol mind Bécs (3.), mind pedig Prága (6.) nemcsak a régió, hanem az egész világ vezető kongresszusi városai közé tartozik.

A helyszínek kiválasztásánál a kongresszusi központok a legnépszerűbbek, amelyek részarányukat 4,5%-kal növelték. Ugyanilyen arányban nőtt a konferencia szállodákban tartott konferenciák aránya is, az egyetemek és az egyéb rendezvényhelyszínek viszont csökkenést könyvelhetek el. A konferenciák szezonális megoszlásában nem történt jelentős változás, 2004-ben is a május és a szeptember volt a legfrekváltabb hónap. Az átlagos tartózkodási idő 4,2 nap volt, amely érték a legalacsonyabb az elmúlt 10 évet tekintve.

A nemzetközi konferenciák szezonális megoszlása

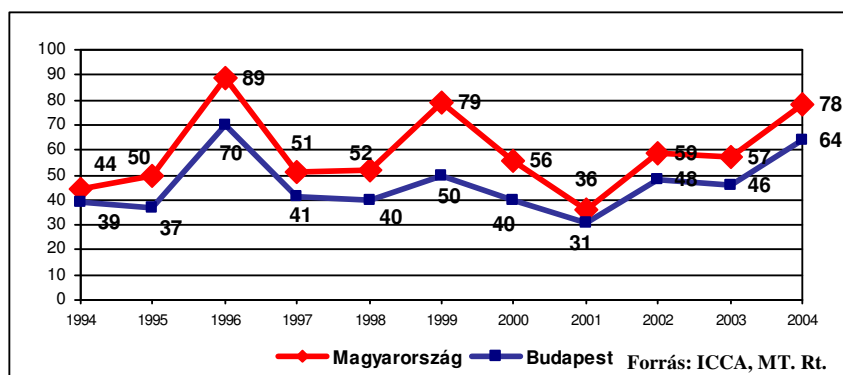


A témák szerinti megoszlásban tavaly is az orvosi konferenciák voltak a leggyakoribbak. Változás az átlagos regisztrációs díjban sem volt, amelynek értéke 550 euró volt résztvevőnként.

Magyarország helyzete és jellegzetességei a nemzetközi MICE-piacon

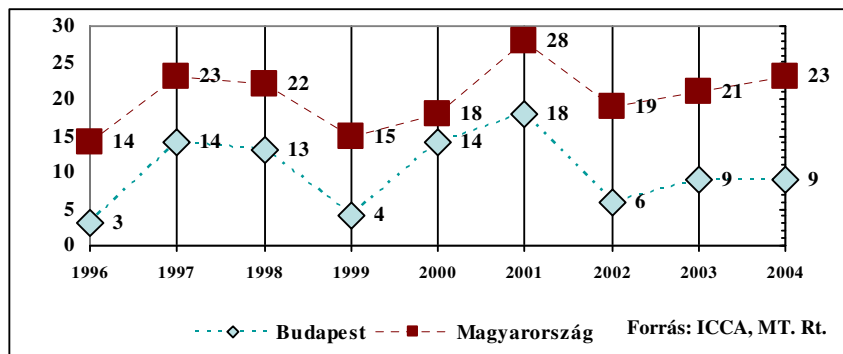
Magyarország földrajzi helyzete igen kedvező, mivel a legtöbb nemzetközi szervezet központja Európában van, sőt a konferenciák 30%-a csak Európa országai között rotálódik. Ezen kívül a nemzetközi rendezvények 60%-a is európai. Ennek megfelelően hazánk a konferenciák számát tekintve az előkelő 23. helyen áll, a városok ranglistájában Budapest, 2003 után ismét a 9. legnépszerűbb konferenciaváros.

A nemzetközi konferenciák számának változása



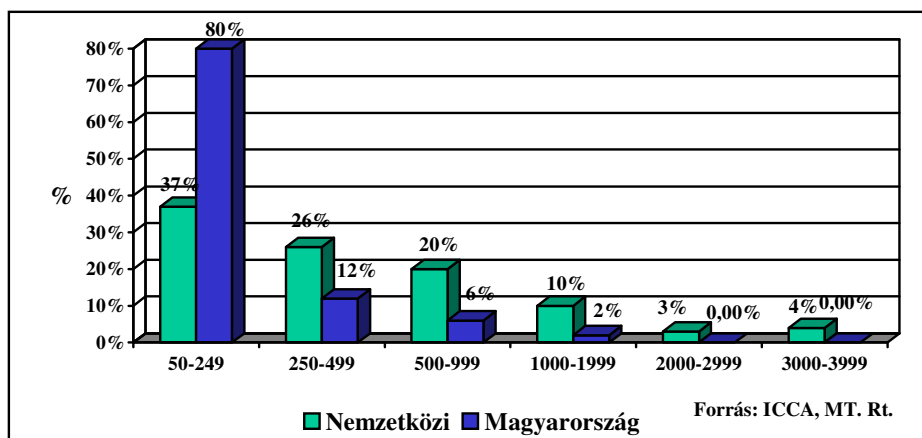
Az ICCA szerint a hazánkban tartott konferenciák száma 2003-hoz képest 37%-kal, a budapesti rendezvények száma 39%-kal nőtt. A világ kongresszusi turizmusa 2004-ben 34%-os növekedést produkált, így hazánk lendületes fejlődése az elmúlt években elért pozíciók megtartására elegendő volt: hazánk a kontinens egyik vezető desztinációja maradt, Európában Magyarország a 14., Budapest a 7. legtöbb nemzetközi konferenciával rendelkező desztináció. A konferenciákon résztvevők számát tekintve mind Magyarország (30.), mind Budapest (33.) a középmezőnyben található.

Pozíciónk az ICCA világ ranglistán az ülések számát tekintve



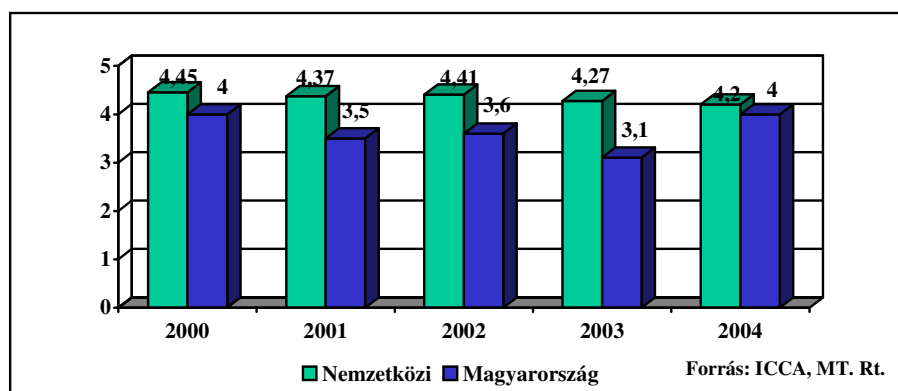
Az átlagos résztvevőszám hazánkban a világátlag fele, mivel hazánkban a konferenciák 80%-a 250 főnél kisebb, míg nemzetközi viszonylatban ez az arány 37%.

A nemzetközi konferenciákon résztvevők számának összehasonlítása



A magyarországi átlagos tartózkodási idő az elmúlt években egy nappal maradt el a világtól, 2004-ben a különbség azonban csupán 0,2 nap volt.

Konferenciák átlagos időtartama



A konferenciák téma szerinti megoszlásánál az orvosi és egyéb tudományos konferenciák részaránya hazánkban néhány százalékkal alacsonyabb. A legnagyobb MICE strukturális eltérés hazánk és a nemzetközi átlag között a konferenciaközpontokban tartott rendezvényekben mutatkozik, a világban a konferenciáknál igénybevett központok aránya a hazánkban tapasztalt értéknek több mint háromszorosa.

További információ:

Magyar Turizmus Rt., Piac- és Termékelemzési Iroda

1012 Budapest, Vérmező út 4.

telefon: 06-1/488 8710, fax: 06-1/488 8711

e-mail: kutatas@itthon.hu, honlap: www.itthon.hu